

Sistema de indicadores de cuidados de la Ciudad de México

Mayo, 2024

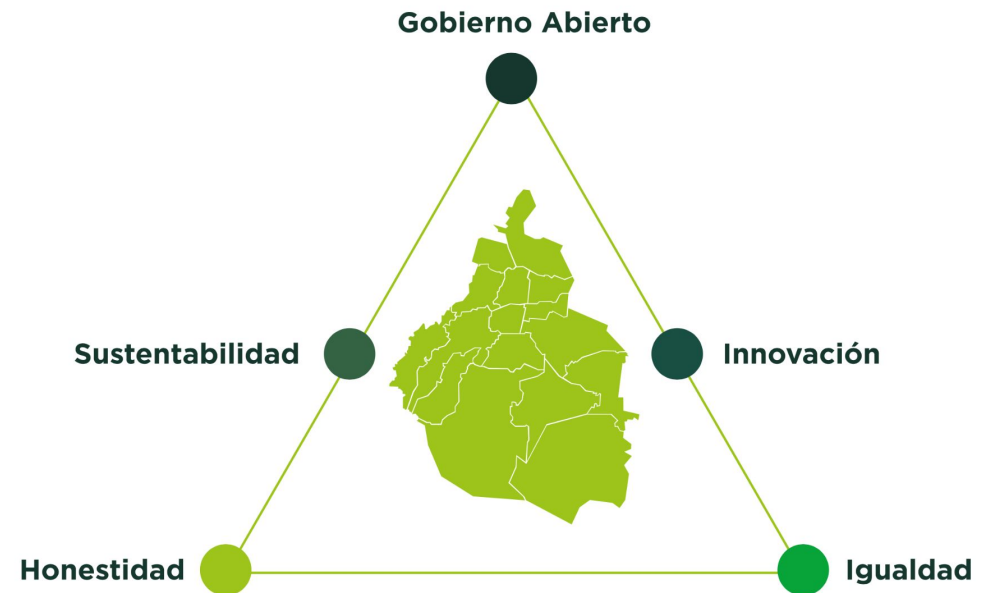


SEMUJERES



Por qué un sistema de indicadores de cuidados

- La generación y gestión de información sobre los cuidados es **uno de los componentes que conforman un sistema de cuidados**.
- Con datos adecuados podemos **informar el proceso de toma de decisión** para crear y evaluar políticas, servicios y la regulación implementada para el logro de objetivos.



Objetivo del sistema de indicadores de cuidados

Contribuir al entendimiento sobre **cómo se organizan los cuidados en la Ciudad de México** a partir de información confiable, oportuna y actualizada de datos estadísticos oficiales y registros administrativos.

Proceso de desarrollo de los indicadores

Replicación del SICCA-BA

- Replicación de indicadores del Sistema de Buenos Aires
- Ajustes necesarios para contexto de la CDMX

Talleres temáticos

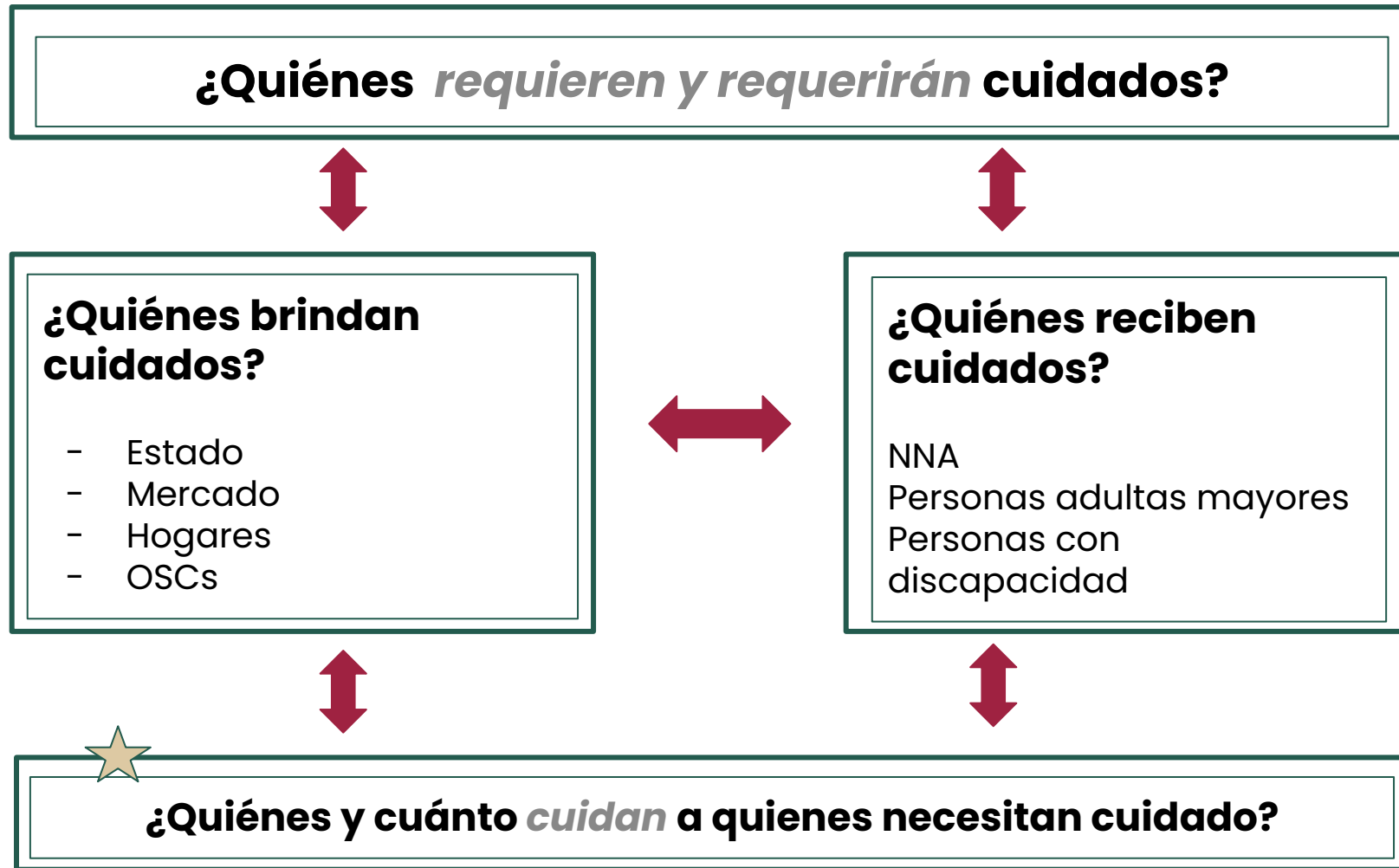
- Hallazgos de retroalimentación obtenida
- Adición de nuevos indicadores

Entrevistas

- Validación de indicadores
- Priorización para desarrollar nuevos indicadores a futuro



Ejes del sistema de indicadores de cuidados



Características de los indicadores

Total de indicadores:

53 indicadores

Dimensiones:

**Oferta
Demanda
Contexto**

Principales desagregaciones:

**Edad
Sexo
Alcaldía**

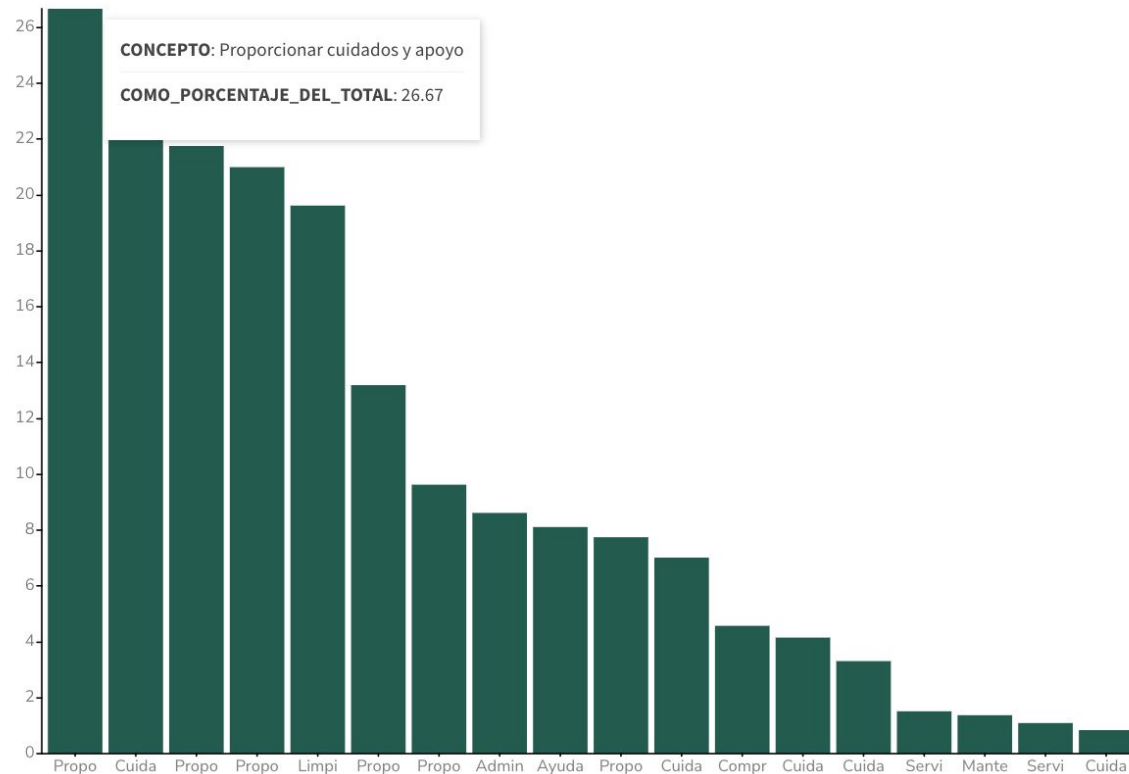
Fuentes:

- **Censos de población y vivienda**
- **Proyecciones de población (CONAPO)**
- **Directorio Estadístico Nacional de Unidades Económicas (DENUE)**
- **Encuesta Nacional de Ingresos y Gastos de los Hogares (ENIGH)**
- **Encuesta Nacional sobre Uso del Tiempo (ENUT)**
- **Encuesta Nacional de Empleo y Seguridad Social (ENESS)**
- **Encuesta Nacional de Ocupación y Empleo (ENOE)**
- **Cuenta Satélite del Trabajo no Remunerado de los Hogares de México**
- **Registros administrativos**

Ejemplo de indicadores de **contexto** de los cuidados

Valor agregado del trabajo no remunerado como porcentaje del PIB según función

Aportación de cada tipo de trabajo no remunerado de cuidado en la aportación total del Producto Interno Bruto



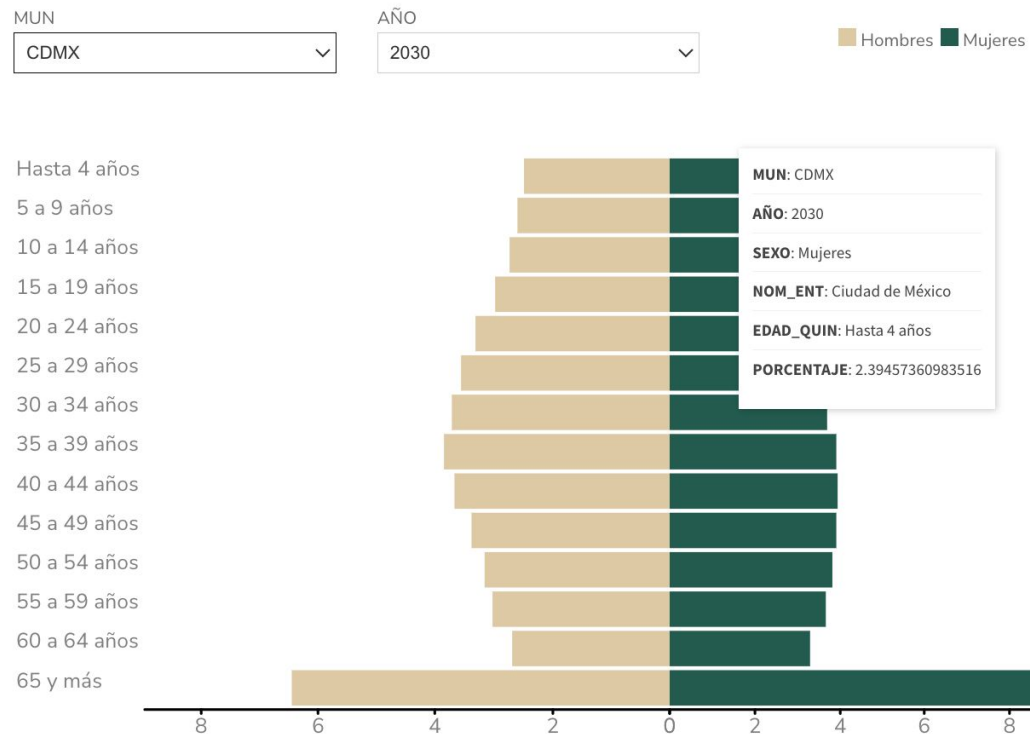
En esta gráfica se observa el porcentaje del valor que aporta cada función considerada como trabajo de cuidados al Producto Interno Bruto del país, de acuerdo con la Cuenta satélite del trabajo no remunerado en los hogares en México del INEGI en 2021.

La función “proporcionar cuidados y apoyo” aporta el 26.6%, seguida por la función “cuidado general y apoyo escolar” con 22.5%.

Ejemplo de indicadores de **contexto** de los cuidados

Proyección de la población por grupos de edad y alcaldía (en porcentaje)

Porcentaje de la población total proyectada por edad y alcaldía 2015-2030 en la CDMX



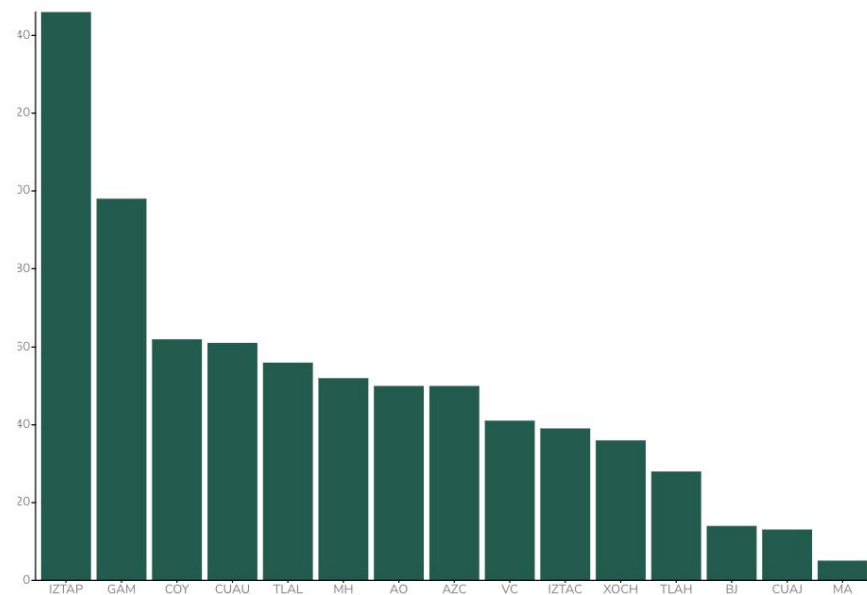
De acuerdo con las proyecciones de población de la CONAPO, para 2030 la población de 65 años y más estará conformada en un 8.9% por mujeres y 6.4% por hombres.

Ejemplo de indicadores de oferta de cuidados

Los siguientes ejemplos muestran las unidades educativas del nivel inicial (para NN de 0 a 5 años) del sector público y privado en cada una de las alcaldías de la ciudad.

Unidades educativas del nivel inicial y preescolar del sector público

Unidades educativas del nivel inicial y preescolar del sector público en la CDMX (incluye CAPEP, CENDI y CEI)

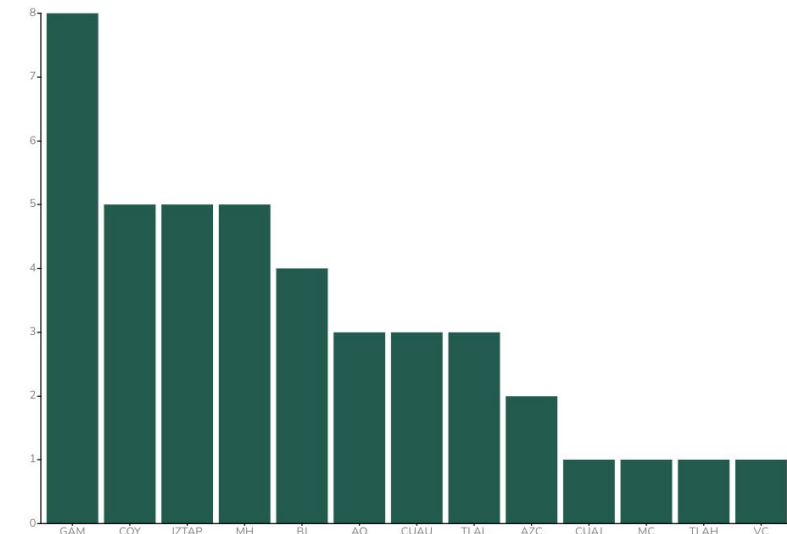


Unidades educativas del nivel inicial y preescolar del sector privado

Total de unidades educativas del nivel inicial y preescolar del sector privado

NIVEL

Preescolar - Inicial *

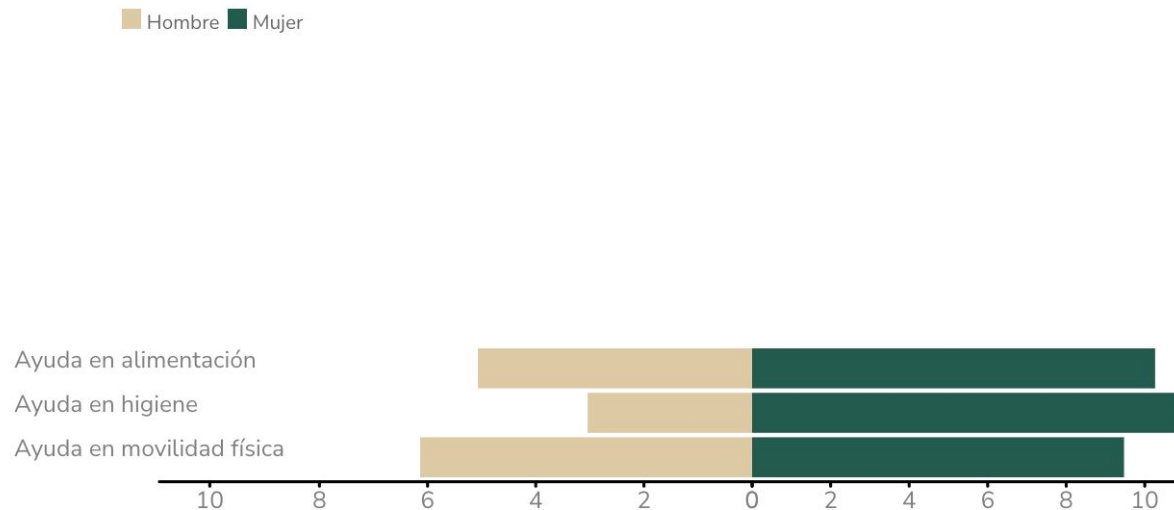


Ejemplo de indicadores de **oferta** de cuidados

Los indicadores también dan cuenta de la desigual distribución del trabajo de cuidados entre mujeres y hombres en la ciudad.

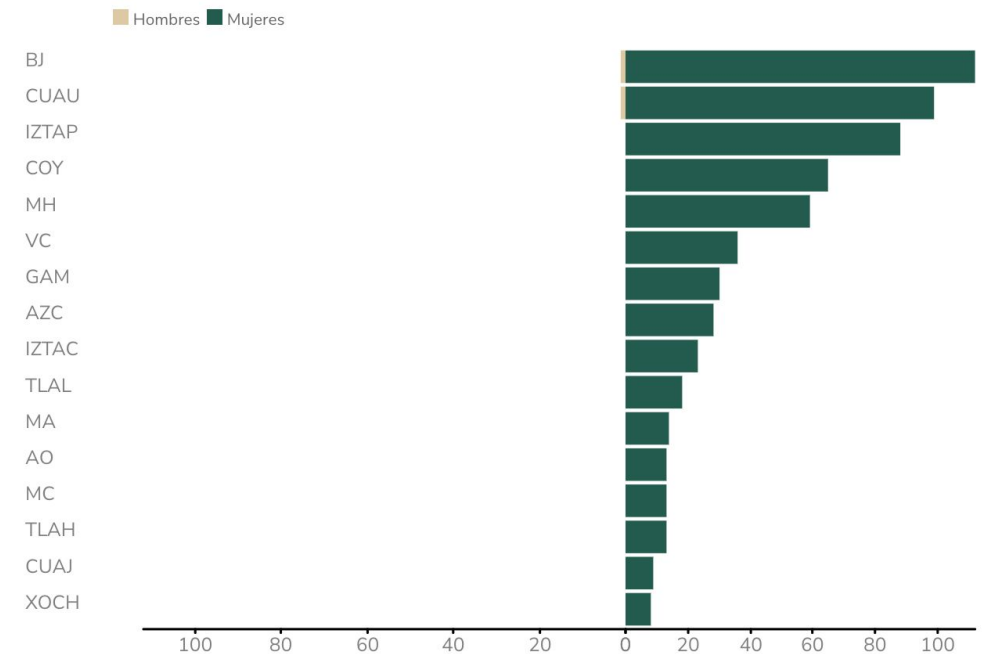
Población que brinda cuidado no remunerados a personas de 0 a 5 años

"Composición porcentual de la población que realiza trabajo no remunerado a personas de 0 a 5 años; entre las actividades consideradas se encuentran dar de comer, asear y cargar. Se consideran niños y niñas que no requieren cuidados especiales"



Docentes en el nivel inicial y preescolar del sector privado por sexo

Total de docentes en el nivel inicial y preescolar del sector privado por sexo y alcaldía en la CDMX

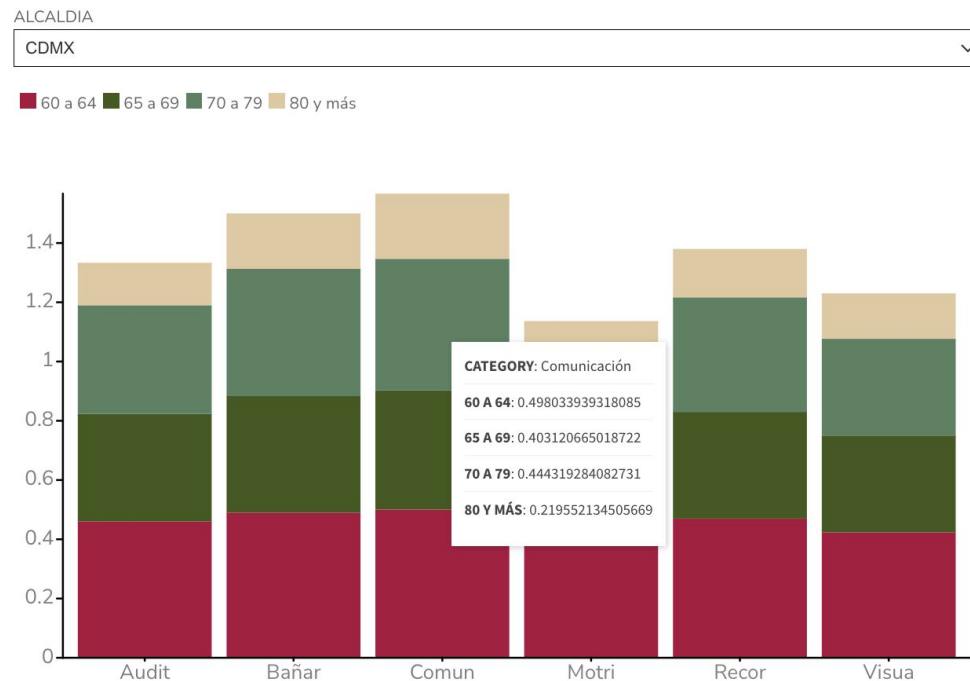


Ejemplo de indicadores de **demanda** de cuidados

En el siguiente ejemplo se pueden observar los grados de dependencia por discapacidad de dos poblaciones prioritarias (personas adultas mayores y niñas, niños y adolescentes) a nivel entidad y por alcaldía.

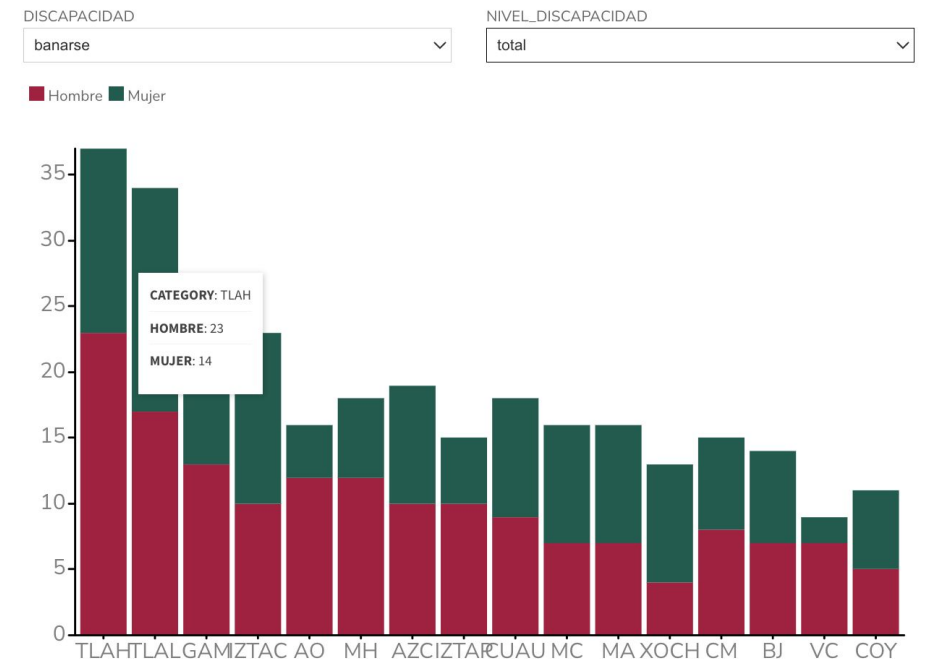
Grado de dependencia de adultos y adultas mayores

Escala de puntuación de dependencia autopercebida que va del 0 al 100, siendo 0 la dependencia mayor y 100 la de menor dependencia de acuerdo a diferentes capacidades (visual, auditiva, motriz, cognitiva, autonomía, expresión, mental) en personas de 60 años y más por alcaldía en la CDMX.



Grado de dependencia de niños, niñas y adolescentes

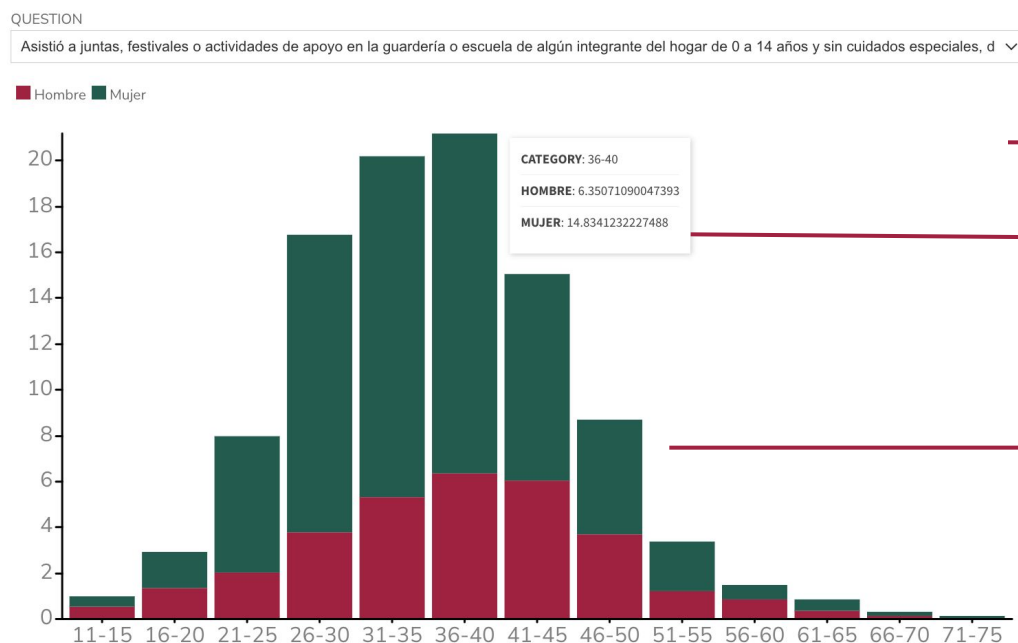
Escala de puntuación de dependencia autopercebida que va del 0 al 100, siendo 0 la dependencia mayor y 100 la de menor dependencia para diferentes capacidades (visual, auditiva, motriz, cognitiva, autonomía, expresión, mental) de personas entre 0 y 17 años por alcaldía en la CDMX.



Funcionalidades de la plataforma

Tiempo promedio en cuidado no remunerado a niños y niñas de 0 a 14 años por personas ocupadas en el mercado de trabajo

Horas promedio en cuidado no remunerado en salud, educación, transporte y ejercicios a niños y niñas de 0 a 14 años a la semana de personas en el mercado laboral en la CDMX



Guardar imagen

Fuente: Encuesta Nacional Sobre Uso del Tiempo (ENUT) 2019, INEGI

Mostrar tabla

Mostrar ficha técnica

Descargar datos: [CSV](#) [JSON](#) [XLSX](#)

1

Nombre de indicador
Definición conceptual

3

Selección de tipo de visualización

4

Desagregación

5

Tooltip con datos de la gráfica

6

Gráficas para visualizar información y descargar imagen

7

Fuente de información

Mostrar datos en tabla

Mostrar ficha técnica de indicador

Descargar datos en archivos abiertos

En alianza con:



Con apoyo de:



Entra al Sistema de Indicadores de Género de la Ciudad de México (SINGE) y conoce los indicadores de cuidados en:

<https://indicadoresdegenero.semujeres.cdmx.gob.mx/>

CIUDAD **INNOVADORA**
Y DE **DERECHOS**