



La importancia de los censos y encuestas de gobierno desde una perspectiva de género

Mtra. Tania Helena García Pareja
24 de septiembre de 2020

Índice

1

¿QUÉ MIDEN LOS CENSOS Y ENCUESTAS DE GOBIERNO?

2

LOS DELITOS EN LOS CENSOS Y ENCUESTAS DE GOBIERNO

3

¿CÓMO SE CONSULTA LA INFORMACIÓN DE LOS CENSOS Y ENCUESTAS DE GOBIERNO?

1. ¿QUÉ MIDEN LOS CENSOS Y ENCUESTAS DE GOBIERNO?

¿Qué miden los Censos Nacionales de Gobierno?

Objetivo de los Censos Nacionales de Gobierno

- **Recolectar, generar y difundir** información estadística de las **instituciones públicas que conforman al Estado Mexicano** en materia de gobierno, seguridad pública, justicia y sistema penitenciario, a efecto de **apoyar**, con información especializada, de calidad, oportuna y homogénea, **el quehacer gubernamental** dentro del proceso de diseño, implementación, monitoreo y evaluación de las políticas públicas de alcance nacional.

Diferentes tipos de censos de gobierno y su

Proyectos	2011	2012	2013	2014	2015	2016	2017	2018	2019	2020
Censos Nacionales de: Gobierno, Seguridad Pública y Sistema Penitenciario Estatales	✓	✓	✓	✓	✓	✓	✓	✓	✓	❖
Procuración de Justicia Estatal	✓	✓	✓	✓	✓	✓	✓	✓	✓	❖
Impartición de Justicia Estatal	✓	✓	✓	✓	✓	✓	✓	✓	✓	❖
Transparencia, Acceso a la Información Pública y Protección de Datos Personales Estatal						✓			✓	❖
Censo Nacional de Derechos Humanos Estatal							✓	✓	✓	❖
Censo Nacional de Poderes Legislativos Estatales							✓	✓	✓	❖
Gobiernos Municipales y Alcaldías	✓		✓		✓		✓		✓	
Censo Nacional de Gobierno Federal							✓	✓	✓	❖
Censo Nacional de Seguridad Pública Federal								✓	✓	❖
Censo Nacional de Sistema Penitenciario Federal								✓	✓	❖
Impartición de Justicia Federal	✓	✓	✓	✓	✓	✓	✓	✓	✓	✓
Procuración de Justicia Federal				✓			✓	✓	✓	❖
Transparencia, Acceso a la Información Pública y Protección de Datos Personales Federal					✓				✓	❖
Censo Nacional de Derechos Humanos Federal							✓	✓	✓	❖

Diferentes tipos de censos de gobierno y su

Concepto	Función						
	Gobierno	Seguridad Pública	Procuración de Justicia	Impartición de Justicia	Sistema Penitenciario	Transparencia y protección de datos personales	Derechos humanos
Gestión	Estructura Organizacional	Estructura Organizacional	Estructura Organizacional	Estructura Organizacional	Estructura Organizacional	Estructura Organizacional	Estructura Organizacional
	Recursos Humanos	Recursos Humanos	Recursos Humanos	Recursos Humanos	Recursos Humanos	Recursos Humanos	Recursos Humanos
	Recursos Presupuestales	Recursos Presupuestales	Recursos Presupuestales	Recursos Presupuestales	Recursos Presupuestales	Recursos Presupuestales	Recursos Presupuestales
	Recursos Materiales	Recursos Materiales	Recursos Materiales	Recursos Materiales	Recursos Materiales	Recursos Materiales	Recursos Materiales
	Estructura Regulatoria	Estructura Regulatoria	Estructura Regulatoria	Estructura Regulatoria	Estructura Regulatoria	Estructura Regulatoria	Estructura Regulatoria
Desempeño	Sistema de Planeación	Infracciones	Carpetas de investigación (antes Averiguaciones previas)	Expedientes o Asuntos	Población Reclusa	Recursos de revisión	Solicitudes de quejas
	Sistema de Evaluación	Presuntos delitos	Carpetas de Investigación	Delitos y víctimas	Adolescentes Internados	Medidas de apremio y sanciones	Expedientes de queja
		Intervenciones de la Policía	Investigaciones (Justicia para adolescentes)	Sentencias		Obligaciones de los sujetos obligados	Medidas para la protección de los derechos humanos
				Mecanismos alternativos de solución de controversias		Solicitudes de acceso a la información pública y de protección de datos personales de los sujetos obligados	

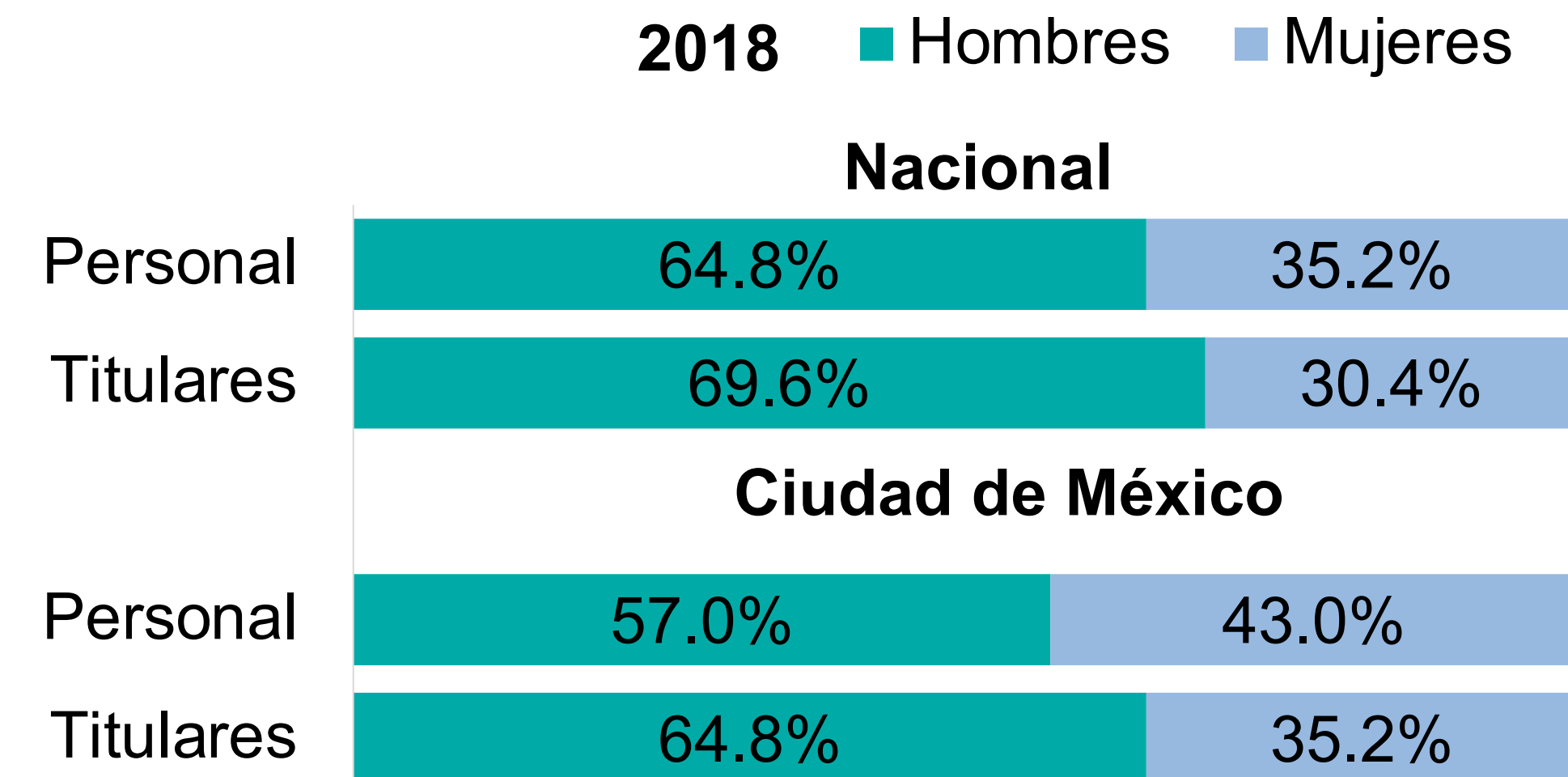
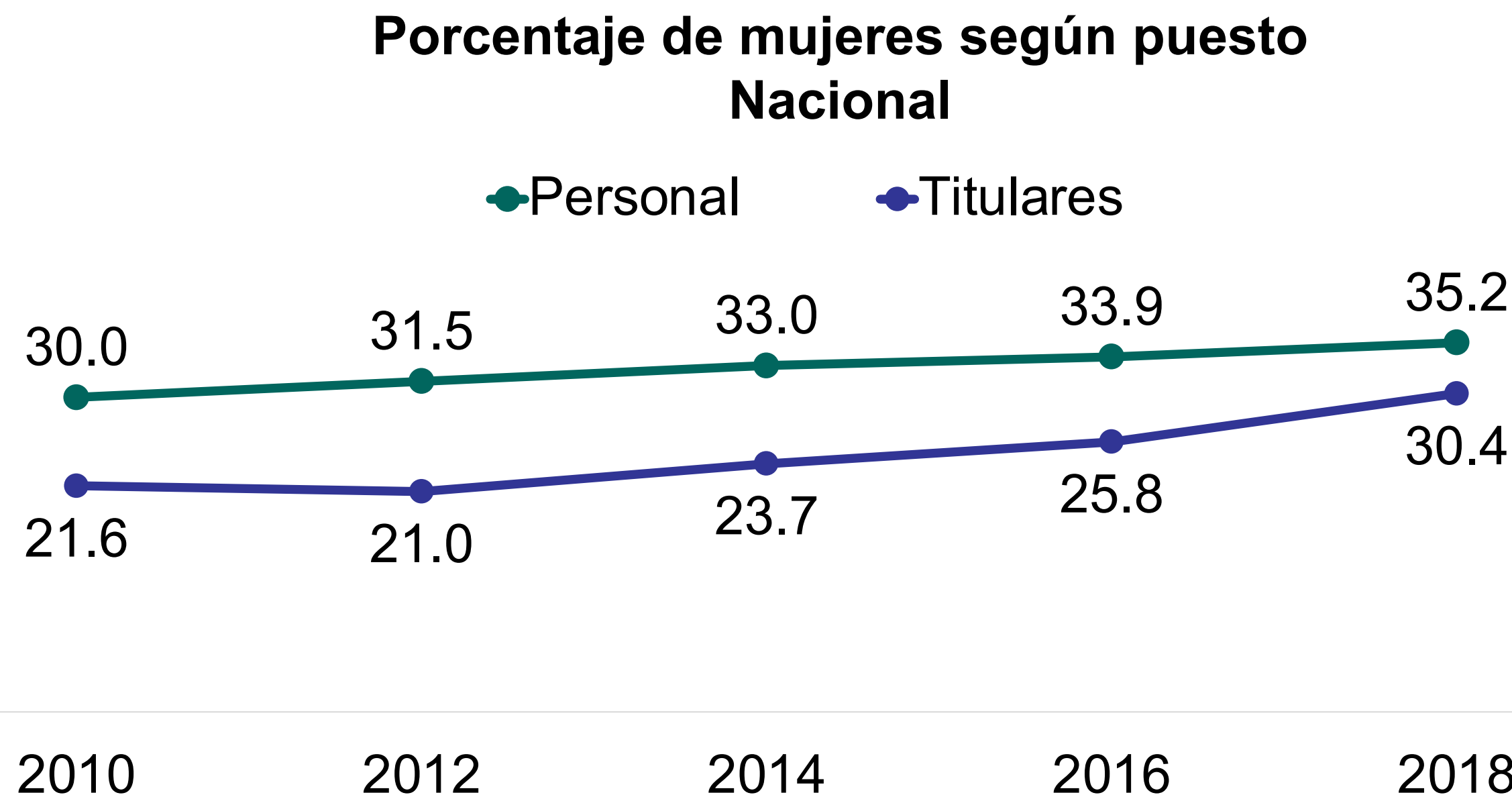
Proyecto	Temas
Encuestas Nacionales de: Victimización y Percepción sobre Seguridad Pública (ENVIPE)	Prevalencia delictiva, niveles de incidencia delictiva y cifra negra. Características del delito, el contexto de la victimización y el impacto económico y social del delito. Percepción de la seguridad pública y el desempeño de las instituciones a cargo de la seguridad pública y la justicia.
Seguridad Pública Urbana (ENSU) <i>Trimestral</i>	Percepción de la población sobre la seguridad pública en su ciudad.
Calidad e Impacto Gubernamental (ENCIG)	Experiencias y la percepción de la población con trámites y servicios públicos que proporcionan los diferentes niveles de gobierno, incluyendo servicios de seguridad pública y justicia, que aporte elementos para la toma de decisiones de política pública. Prevalencia de víctimas de actos de corrupción y la incidencia de los mismos
Dinámica de las Relaciones en los Hogares (ENDIREH)	Experiencias de violencia que han enfrentado las mujeres de 15 años y más en los distintos ámbitos de su vida. Información, sobre los agresores y los lugares donde ocurrieron las agresiones.
Cohesión Social para la Prevención de la Violencia y la Delincuencia (ECOPRED)	Factores que propician el surgimiento de conductas delictivas y violentas de los jóvenes entre 12 y 29 años de edad, así como las ventajas y vulnerabilidades que afectan el desarrollo de esta población
Acceso a la Información Pública y Protección de Datos Personales (ENAID)	Grado de conocimiento de los derechos de acceso a la información y de protección de datos personales, así como el uso de los mecanismos para ejercerlos y garantizarlos
Encuesta Nacional de Población Privada de la Libertad (ENPOL)	Experiencia del procedimiento penal e internamiento de la población de 18 años y más privada legalmente de la libertad como consecuencia de la comisión o supuesta comisión de un delito.
Encuesta Nacional de Adolescentes en el Sistema de Justicia Penal (ENASJUP)	Experiencia en el procedimiento jurídico, los delitos, medidas cautelares, mecanismos y ejecución de medidas de sanción no privativas y privativas de la libertad de las personas adolescentes que son parte del Sistema Penal.
Encuesta Nacional de Estándares y Capacitación Profesional Policial (ENECAP)	Perfil sociodemográfico de los policías, las características principales de la función policial, la formación inicial, la actualización, la especialización y el equipamiento de las instituciones encargadas de la seguridad pública.
Victimización de Empresas (ENVE)	Prevalencia delictiva, niveles de incidencia delictiva y cifra negra en las empresas privadas
Calidad Regulatoria e Impacto Gubernamental en Empresas (ENCRIGE)	Percepción, experiencia y satisfacción de las unidades económicas respecto a los trámites y servicios ofrecidos por los gobiernos

Proyecto	Población objetivo	Cobertura geográfica	2011	2012	2013	2014	2015	2016	2017	2018	2019	2020
Encuestas Nacionales de: Victimización y Percepción sobre Seguridad Pública (ENVIPE)	Población de 18 años y más	Nacional y estatal	✓	✓	✓	✓	✓	✓	✓	✓	✓	❖
Seguridad Pública Urbana (ENSU) Trimestral	Población de 18 años y más	Nacional urbano			✓	✓	✓	✓	✓	✓	✓	❖
Calidad e Impacto Gubernamental (ENCIG)	Población de 18 años y más	Nacional urbano	✓		✓		✓		✓		✓	
Dinámica de las Relaciones en los Hogares (ENDIREH)	Mujeres de 15 años y más	Nacional. Urbano y rural. Estatal.	✓					✓				
Cohesión Social para la Prevención de la Violencia y la Delincuencia (ECOPRED)	Jóvenes de 12 a 29 años de edad	47 ciudades de interés				✓						
Acceso a la Información Pública y Protección de Datos Personales (ENAID)	Población de 18 años y más	Nacional y urbano						✓			✓	
Encuesta Nacional de Población Privada de la Libertad (ENPOL)	Población privada de su libertad de 18 años y más	Nacional. Estatal y Centros penitenciarios de interés						✓				
Encuesta Nacional de Adolescentes en el Sistema de Justicia Penal (ENASJUP)	Adolescentes en conflicto con la ley dentro del sistema de justicia penal.	Nacional. Por región. Estatal							✓			❖
Encuesta Nacional de Estándares y Capacitación Profesional Policial (ENECAP)	Policía Federal, Preventiva Estatal y Municipal, Policía Ministerial o de Investigación Federal y Estatal	Nacional							✓			❖
Victimización de Empresas (ENVE)	Empresas	Nacional		✓		✓		✓		✓		❖
Calidad Regulatoria e Impacto Gubernamental en Empresas (ENCRIGE)	Empresas	Nacional						✓			•	

¿Cómo analizar la información de los censos y encuestas de gobierno desde una perspectiva de género?

- Información desagregada por sexo y/o
- problemáticas que pueden afectar de forma diferenciada a hombres y mujeres

Distribución de servidores públicos y titulares de las administraciones públicas municipales según sexo

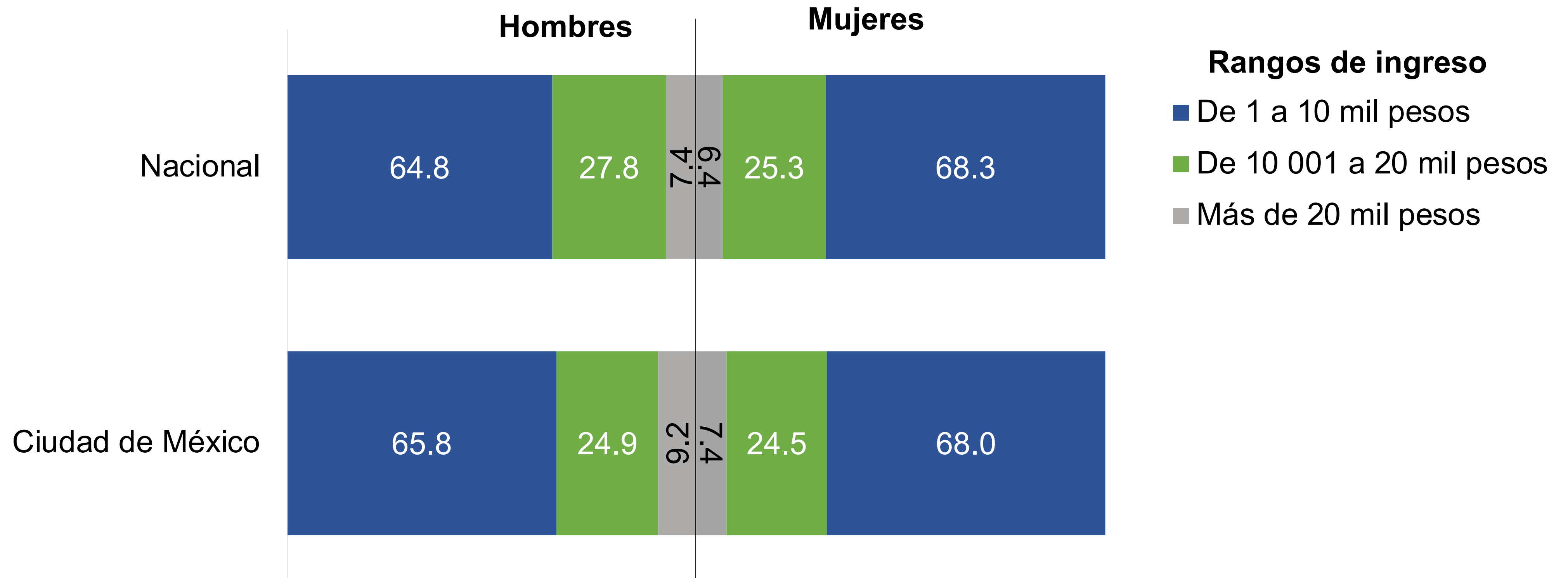


Nota: La distribución porcentual no incluye el personal y titulares para los que no fue especificado el sexo.

Fuente: INEGI. Censo Nacional de Gobiernos Municipales y Demarcaciones Territoriales de la Ciudad de México 2019.

¿Cómo analizar la información de los censos y encuestas de gobierno desde una perspectiva de género?

Distribución porcentual de servidores públicos municipales por sexo según rango de ingreso
2018

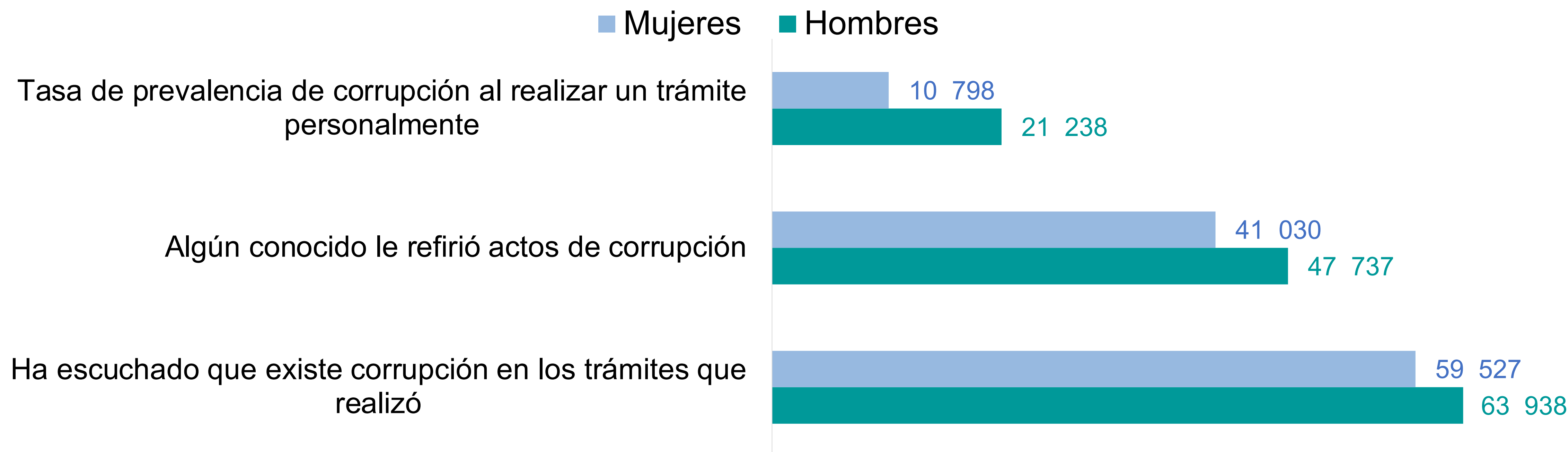


Nota: La distribución no incluye a los servidores públicos para los que no se especificó el sexo o ingreso.

Fuente: INEGI. Censo Nacional de Gobiernos Municipales y Demarcaciones Territoriales de la Ciudad de México 2019

¿Cómo analizar la información de los censos y encuestas de gobierno desde una perspectiva de género?

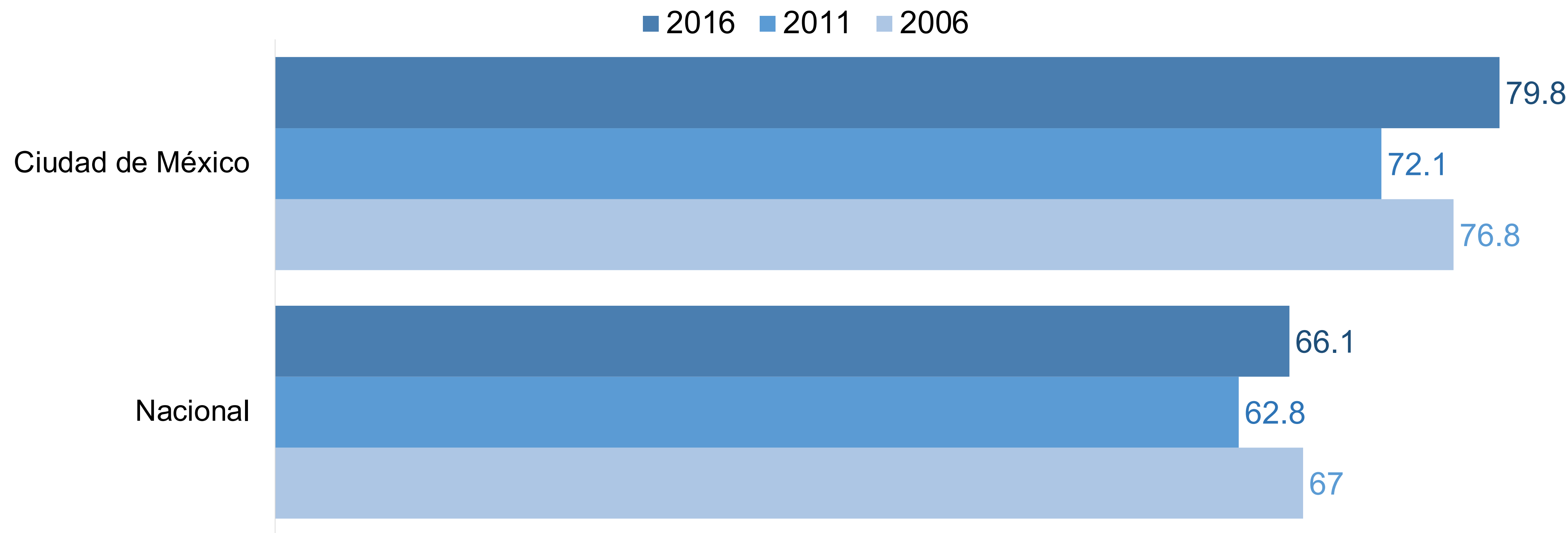
Tasa de población que experimentó actos de corrupción en al menos uno de los trámites realizados durante 2019 por cada 100 mil habitantes según sexo



Fuente: INEGI. Encuesta Nacional de Calidad e Impacto Gubernamental, 2019.

¿Cómo analizar la información de los censos y encuestas de gobierno desde una perspectiva de género?

Prevalencia de violencia total contra las mujeres de 15 años y más a lo largo de su vida



Fuente: INEGI. Encuesta Nacional sobre la Dinámica de las Relaciones en los Hogares, 2006, 2011 y 2016.

2. LOS DELITOS EN LOS CENSOS Y ENCUESTAS DE GOBIERNO

Censos Nacionales de Procuración e Impartición de Justicia

¿Qué información sobre delitos captan los censos de procuración e impartición de justicia?

- Censos Nacionales de Procuración de Justicia

Genera información estadística y geográfica sobre la gestión y desempeño de las instituciones que integran a la Procuraduría General o Fiscalía General de Justicia, federal y de cada entidad federativa, específicamente en las funciones de gobierno, procuración de justicia, justicia para adolescentes y mecanismos alternativos de solución de controversias.

- Censos Nacionales de Impartición de Justicia

Genera información estadística y geográfica sobre la gestión y desempeño de las instituciones que integran al Tribunal Superior de Justicia y el Consejo de la Judicatura de cada entidad federativa (censos estatales) y los órganos que integran al Poder Judicial de la Federación (censos federales), específicamente en las funciones de gobierno, impartición de justicia, justicia para adolescentes y justicia alternativa.

Censos Nacionales de Procuración de Justicia

Estructura organizacional y recursos

- Estructura organizacional.
- Recursos humanos, presupuestales y materiales.
- Agencias y/o Fiscalías del Ministerio Público.
- Infraestructura para el ejercicio de la función de Procuración de Justicia.
- Ejercicio de funciones específicas.
- Servicios Periciales y/o Servicio Médico Forense.

Procuración de Justicia

- Sistema Tradicional.
- Comparecencias en agencias del Ministerio Público, módulos o unidades de atención temprana, inmediata u homólogas.
- Etapa de investigación Inicial en el Sistema Penal Acusatorio.
- Etapa de Investigación Complementaria en el Sistema Penal Acusatorio.
- Carpetas de investigación pendientes de concluir al cierre de año en el Sistema Penal Acusatorio.
- Medidas cautelares y medidas de protección en el Sistema Penal Acusatorio.
- Órdenes judiciales en el Sistema Penal Acusatorio.
- Características geográficas de los delitos.
- Exploración específica del delito de narcomenudeo.
- Exploración específica de características de víctimas e imputados en delitos seleccionados
- Aseguramiento de armas.
- Vehículos robados y recuperados.

Justicia para Adolescentes

- Sistema Escrito o Mixto y Sistema Oral.
- Implementación del Sistema Integral de Justicia Penal para Adolescentes.
- Etapa de Investigación Inicial en el Sistema Integral de Justicia Penal para Adolescentes.
- Etapa de Investigación Complementaria en el Sistema Integral de Justicia Penal para Adolescentes.
- Carpetas de investigación pendientes de concluir al cierre del año en el Sistema Integral de Justicia Penal para Adolescentes.
- Medidas cautelares y medidas de protección en el Sistema Integral de Justicia Penal para Adolescentes.
- Órdenes judiciales en el Sistema Integral de Justicia Penal para Adolescentes.
- Características geográficas de los delitos.
- Exploración específica del delito de narcomenudeo.
- Exploración específica de características de víctimas y adolescentes imputados en delitos seleccionados.

Mecanismos Alternativos de Solución de Controversias en materia penal

- Aplicación de los Mecanismos Alternativos de Solución de Controversias en materia penal.
- Estructura organizacional, recursos humanos, presupuestales y materiales.
- Ejercicio de la función de los Mecanismos Alternativos de Solución de Controversias en materia penal para adultos.
- Ejercicio de la función de los Mecanismos Alternativos de Solución de Controversias en materia de justicia para adolescentes.

Censos Nacionales Impartición de Justicia

Estructura organizacional y recursos.

- Pleno del Tribunal Superior de Justicia.
- Consejo de la Judicatura.
- Estructura organizacional.
- Infraestructura de los órganos jurisdiccionales.
- Recursos humanos.
- Recursos presupuestales.
- Recursos materiales.
- Gobierno electrónico.
- Trámites y servicios.
- Ejercicio de funciones específicas.
- Defensoría Pública o Defensoría de Oficio.
- Servicios Periciales y/o Servicio Médico Forense.
- Control interno y anticorrupción.
- Transparencia.
- Administración de archivos y gestión documental.
- Marco regulatorio.
- Carrera judicial.

Impartición de Justicia en Materia Penal.

- Sistema Tradicional.
- Ingresos durante el año en el Sistema Penal Acusatorio.
- Actos procesales ante el Juez de Control o Garantías.
- Conclusiones durante el año en el Sistema Penal Acusatorio.
- Causas penales pendientes de concluir al cierre del año en el Sistema Penal Acusatorio.
- Tocas penales atendidas por los órganos jurisdiccionales de segunda instancia durante el año en el Sistema Penal Acusatorio.
- Asuntos atendidos en Juzgados de Ejecución en materia penal en el Sistema Penal Acusatorio.
- Características geográficas de los delitos.
- Exploración específica de características de víctimas y de procesados y/o imputados en delitos seleccionados.

Justicia para Adolescentes.

- Sistema Escrito o Mixto y Sistema Oral.
- Implementación del Sistema Integral de Justicia Penal para Adolescentes.
- Ingresos durante el año en el Sistema Integral de Justicia Penal para Adolescentes.
- Actos procesales ante el Juez de Control o Garantías.
- Conclusiones durante el año en el Sistema Integral de Justicia Penal para Adolescentes.
- Causas penales pendientes de concluir al cierre del año en el Sistema Integral de Justicia Penal para Adolescentes.
- Tocas penales atendidas por los órganos jurisdiccionales de segunda instancia durante el año en el Sistema Integral de Justicia Penal para Adolescentes.
- Asuntos atendidos en Juzgados de Ejecución en el Sistema Integral de Justicia Penal para Adolescentes.
- Características geográficas de los delitos.
- Exploración específica de características de víctimas y de adolescentes procesados en delitos seleccionados.

Impartición de Justicia en todas las materias (excepto materia penal).

- Implementación del Sistema de Justicia Oral en todas las materias (excepto materia penal).
- Ingresos durante el año.
- Expedientes pendientes de concluir al cierre del año.
- Expedientes en etapa ejecutiva durante el año
- Tocas en todas las materias (excepto materia penal) atendidas por los órganos jurisdiccionales de Segunda Instancia durante el año.

Justicia Alternativa y/o Mecanismos Alternativos de Solución de Controversias.

- Aplicación de la Justicia Alternativa y/o Mecanismos Alternativos de Solución de Controversias.
- Estructura organizacional, recursos humanos, presupuestales y materiales.
- Ejercicio de la función de los Mecanismos Alternativos de Solución de Controversias en materia penal para adultos.
- Ejercicio de la función de los Mecanismos Alternativos de Solución de Controversias en materia de justicia para adolescentes.
- Ejercicio de la función de Justicia Alternativa y/o Mecanismos Alternativos de Solución de Controversias en todas las materias (excepto penal).

Censos Nacionales de Procuración e Impartición de Justicia

¿Cómo se registran los delitos?

Los delitos se registran conforme a la [Norma Técnica para la clasificación de delitos para fines estadísticos](#) que establece las especificaciones, con fines estadísticos, para registrar las denuncias, delitos y víctimas de los registros administrativos sobre delitos. La clasificación de 2018 tiene una estructura estandarizada, consistente y comparable de acuerdo con las disposiciones de la Clasificación Internacional de Delitos con Fines Estadísticos (ICCS).

De observancia general y obligatoria para las Unidades del Estado que por sus atribuciones tengan a cargo la generación, captación, actualización e integración de información estadística proveniente de los registros administrativos en materia de delitos, sus características y las personas involucradas en la comisión de los mismos, o cuando esta sea solicitada por el INEGI.

Censos Nacionales de Procuración e Impartición de Justicia

Estructura de la Norma Técnica para la clasificación de delitos para fines estadísticos

- I. Bien jurídico.
- II. Características de ejecución.
- III. Características geográficas.
- IV. Características de las personas

Categoría

- I. Delito
- II. Modo de ejecución.
- III. Área geoestadística.
- IV. Descripción de las personas involucradas.

Variable

- Tipo específico.
- II. Especificaciones.
- III. Denominaciones.
- IV. Especificaciones

Clase

Encuesta Nacional de Victimización y Percepción sobre Seguridad Pública (ENVIPE)

Periodicidad

Anual

Población objetivo
Personas de 18 años y más.

Cobertura temporal

Año previo a la encuesta para victimización y año de la encuesta para percepción de la seguridad pública.

Cobertura geográfica

Nacional.
Nacional urbano.
Nacional rural.

Desglose geográfico

Entidad Federativa
Áreas Metropolitanas seleccionadas para las principales variables.

¿Qué mide la ENVIPE?

- Número de personas que fueron víctimas de delitos en un año
- Número de delitos ocurridos en un año
- Cifra negra (no denuncia)
- Características sociodemográficas de las víctimas.
- Características del victimario y su relación con la víctima.
- Percepción de seguridad en el lugar donde viven y donde realizan sus actividades cotidianas
- Grado de confianza en las instituciones de seguridad pública y la percepción sobre el desempeño de las autoridades de seguridad pública y justicia.
- Cambios en las actividades por temor al delito.
- Gastos de los hogares para protegerse de la delincuencia.
- Repercusión del delito sobre las víctimas.
- Actitudes y experiencias de las víctimas con las instituciones de seguridad pública y de procuración de justicia.

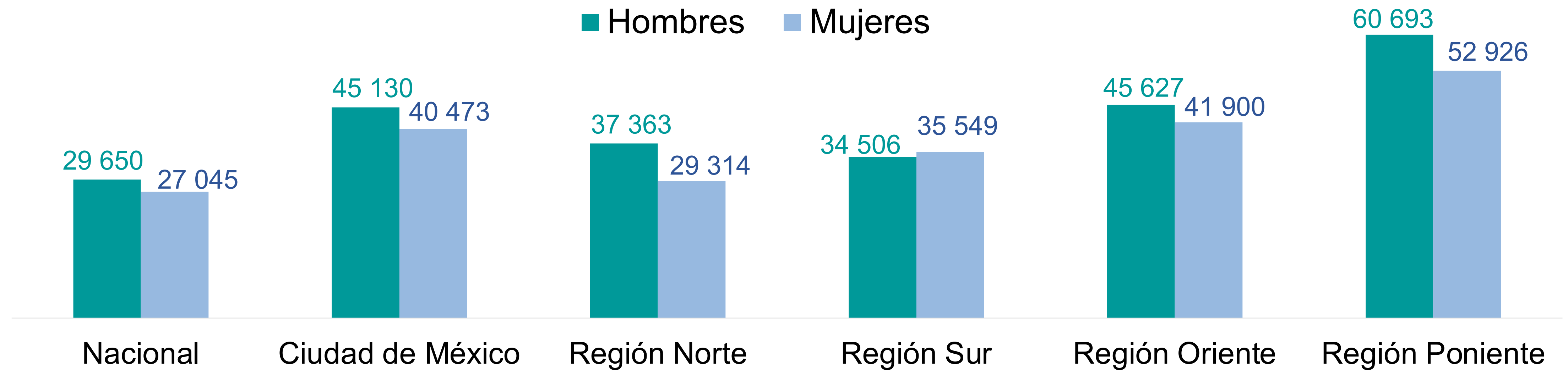
Encuesta Nacional de Victimización y Percepción sobre Seguridad Pública (ENVIPE)

¿Qué delitos mide la ENVIPE?

- Robo total o parcial de vehículo
- Robo a casa habitación
- Daño a la propiedad
- Robo o asalto en calle o transporte público
- Otros robos
- Extorsión
- Fraude
- Amenazas verbales
- Lesiones
- Secuestro o secuestro exprés
- Violación sexual
- Otros delitos sexuales
- Otros delitos

Principales resultados de los delitos en los censos y encuestas de gobierno desde una PEG

Tasa de prevalencia delictiva por cada 100 mil habitantes según sexo de la víctima
Nacional y Ciudad de México por región
2018



Fuente: INEGI. Encuesta Nacional de Victimización y Percepción sobre Seguridad Pública, 2019.

Región Norte: "Gustavo A. Madero, Iztacalco y Venustiano Carranza".

Región Sur: "Benito Juárez, Coyoacán, La Magdalena Contreras y Tlalpan".

Región Oriente: "Iztapalapa, Milpa Alta, Tláhuac y Xochimilco".

Región Poniente: "Azcapotzalco, Álvaro Obregón, Cuajimalpa de Morelos, Cuauhtémoc y Miguel Hidalgo".

Principales resultados de los delitos en los censos y encuestas de gobierno desde una PEG

Tasa de prevalencia delictiva por cada 100 mil habitantes para la Ciudad de México por región según sexo de la víctima y tipo de delito 2018

Tipo de delito	Tasa total de prevalencia	Tasa de prevalencia	
		Hombres	Mujeres
Ciudad de México	42 603	45 130	40 473
Robo o asalto en calle o transporte público	19 693	21 941	17 799
Robo parcial de vehículo	14 159	16 139	12 489
Fraude	6 935	6 928	6 940
Extorsión	4 763	5 102	4 477
Robo en casa habitación	4 006	3 627	4 325
Amenazas verbales	2 913	3 414	2 491
Otros delitos distintos a los anteriores	2 473	924*	3 779
Robo total de vehículo	2 142	2 450	1 882*
Robo en forma distinta a las anteriores	982	940*	1 018*
Lesiones	965	1 272*	705*

Fuente: INEGI. Encuesta Nacional de Victimización y Percepción sobre Seguridad Pública, 2019.

* Refiere a un Nivel de precisión Moderado, CV en el rango de [15,30)

Principales resultados de los delitos en los censos y encuestas de gobierno desde una PEG

Cifra negra según delitos ocurridos por sexo
2018

■ Hombres ■ Mujeres



Fuente: INEGI. Encuesta Nacional de Victimización y Percepción sobre Seguridad Pública, 2019.

Principales resultados de los delitos en los censos y encuestas de gobierno desde una PEG

Delitos sin denuncia declarada por motivo de la no denuncia, según sexo de la víctima 2018

Motivo de la no denuncia	Delitos sin denuncia declarada ¹	Sexo de las víctimas			
		Hombres		Mujeres	
		Absolutos	Relativos	Absolutos	Relativos
Nacional	29 537 623	14 584 810	100.0	14 952 813	100.0
Pérdida de tiempo	9 375 459	5 020 286	34.4	4 355 173	29.1
Desconfianza en la autoridad	5 132 884	2 641 288	18.1	2 491 596	16.7
Delito de poca importancia	3 108 939	1 648 432	11.3	1 460 507	9.8
No tenía pruebas	2 996 833	1 268 992	8.7	1 727 841	11.6
Trámites largos y difíciles	2 637 593	1 467 946	10.1	1 169 647	7.8
Por miedo al agresor	1 764 593	655 126	4.5	1 109 467	7.4
Por actitud hostil de la autoridad	1 270 126	502 262	3.4	767 864	5.1
Por miedo a que lo extorsionaran	238 443	118 232	0.8	120 211	0.8
Otro motivo	2 830 225	1 198 036	8.2	1 632 189	10.9
No especificado ²	182 528	64 210	0.4	118 318	0.8

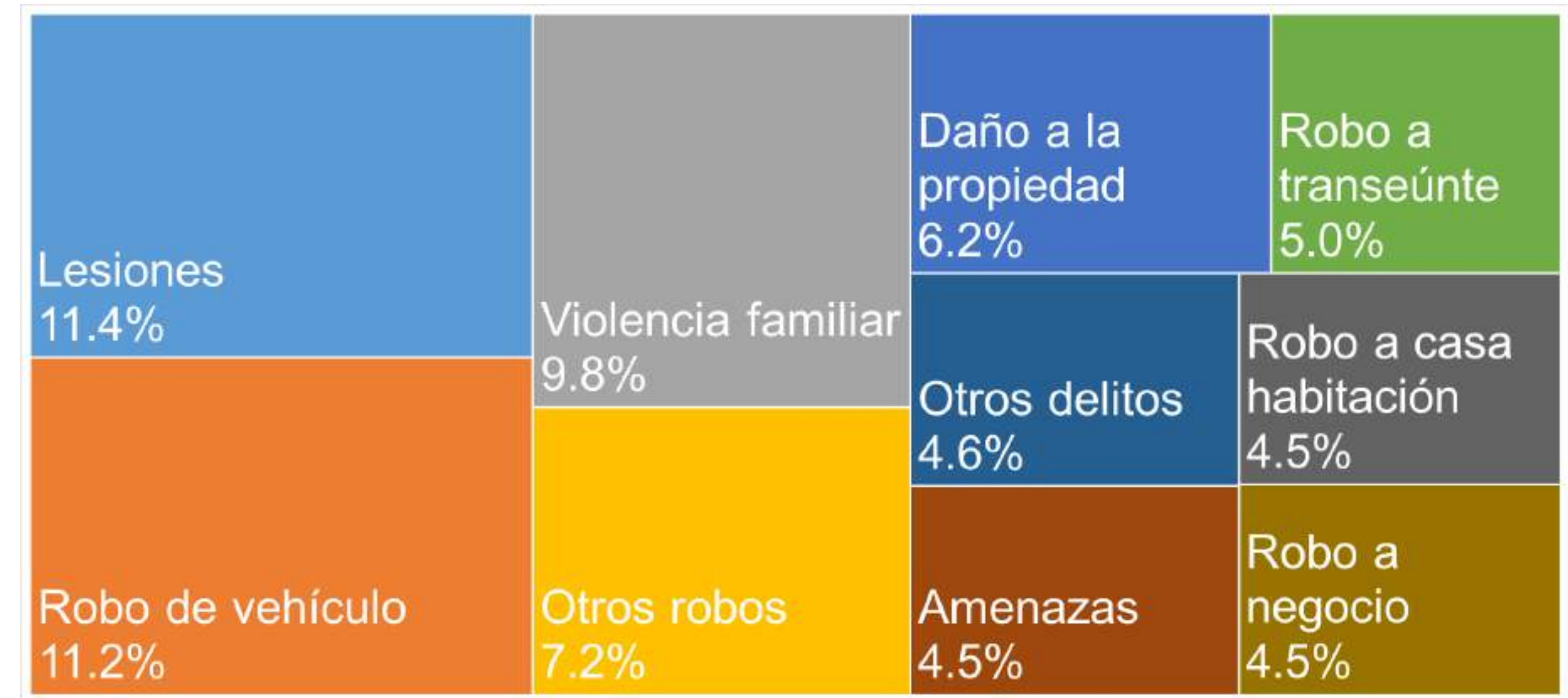
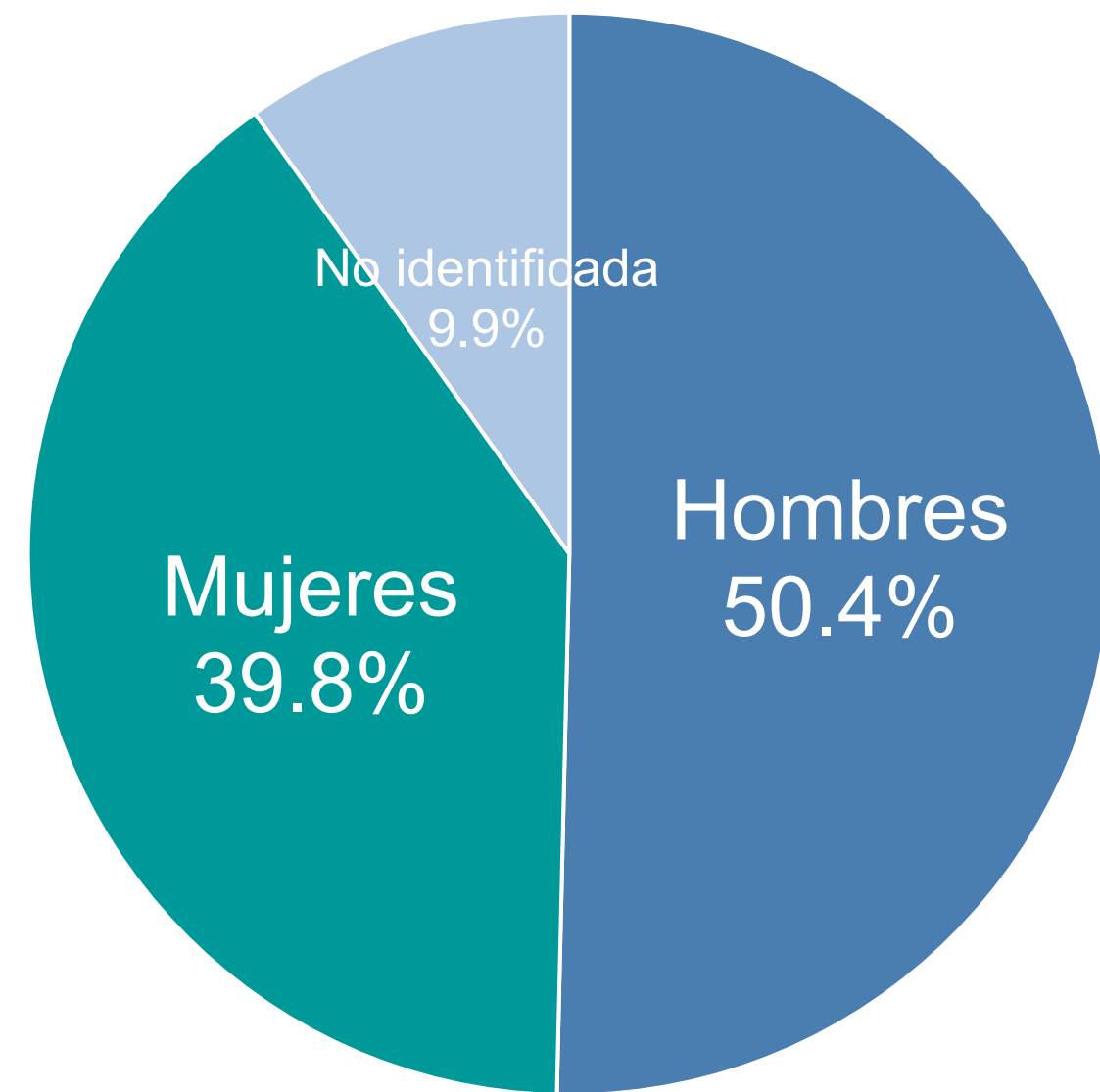
Fuente: INEGI. Encuesta Nacional de Victimización y Percepción sobre Seguridad Pública, 2019.

Principales resultados de los delitos en los censos y encuestas de gobierno desde una PEG

Víctimas registradas en averiguaciones previas iniciadas y en carpetas de investigación abiertas durante el año, por sexo y diez principales delitos

2018

Total de víctimas registradas
1,735,377



Fuente: INEGI. Censo Nacional de Procuración de Justicia Estatal 2019.

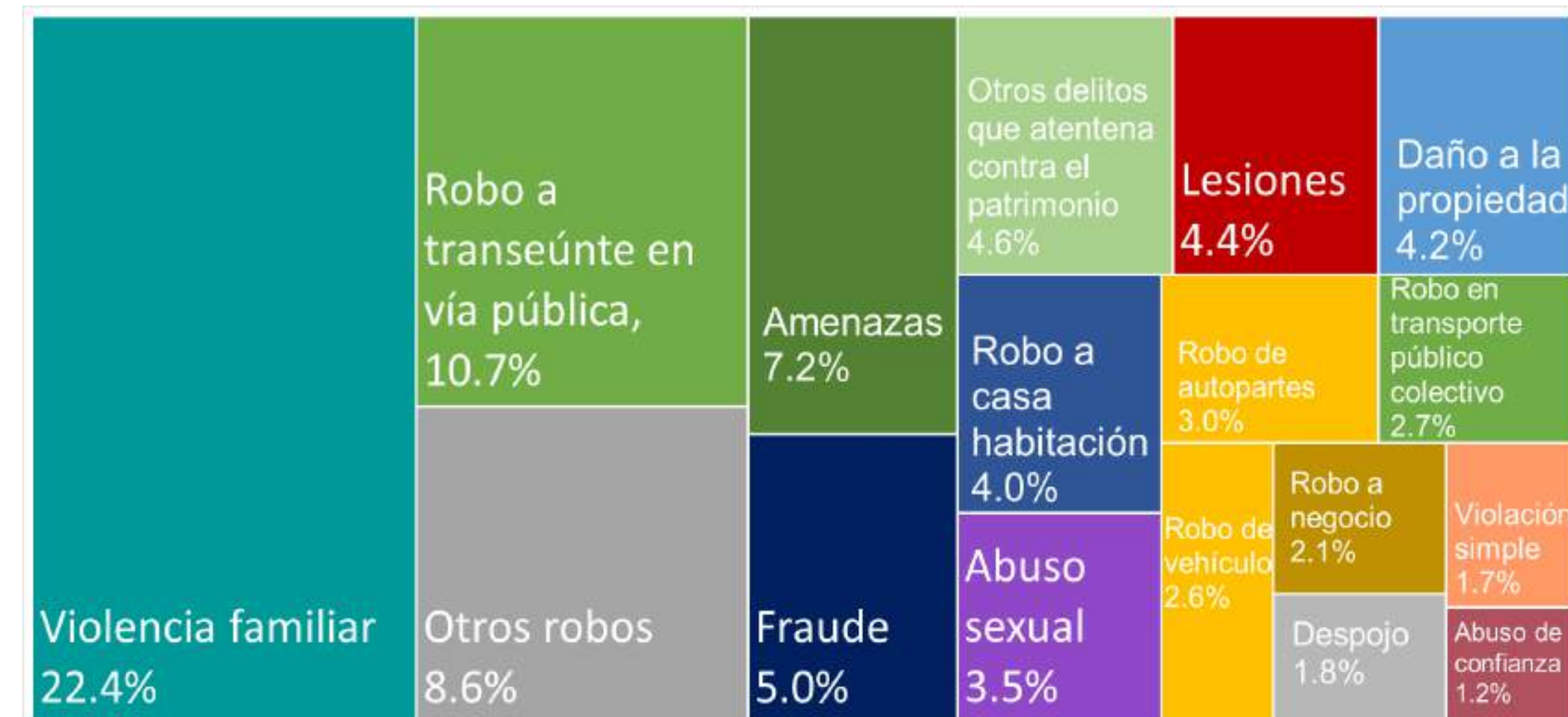
Principales resultados de los delitos en los censos y encuestas de gobierno desde una PEG

Víctimas registradas en averiguaciones previas iniciadas y en carpetas de investigación abiertas durante el año por sexo y según tipo de delitos
2018

Total de víctimas registradas hombres
91,191



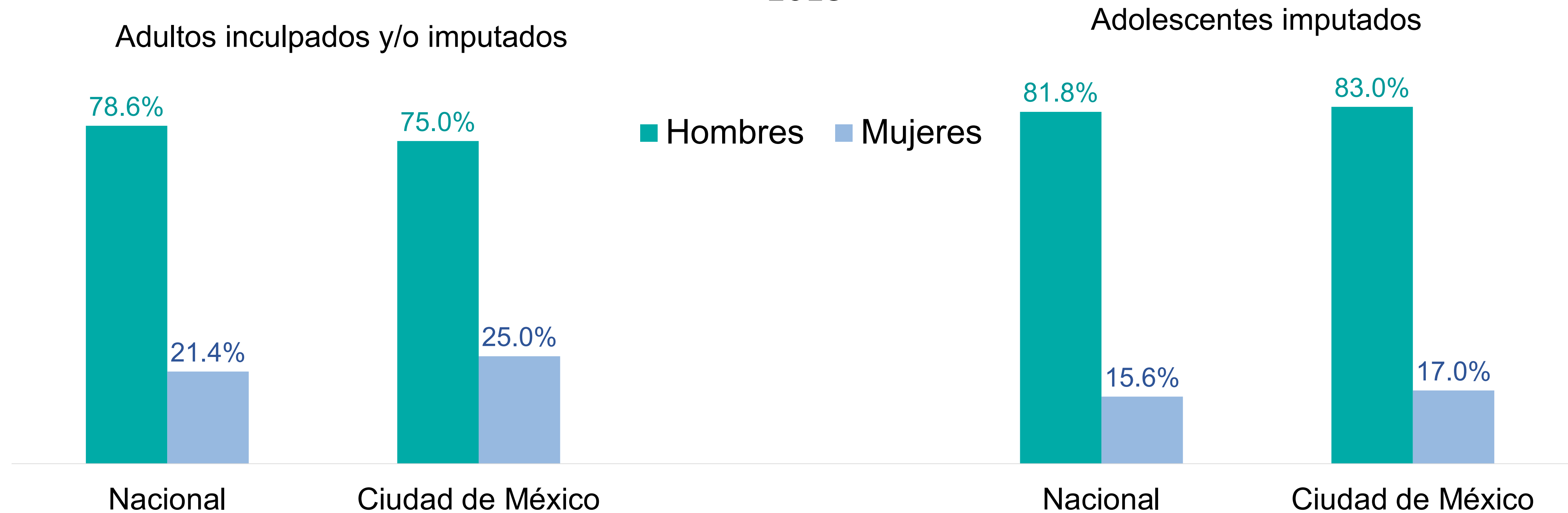
Total de víctimas registradas mujeres
64,211



Se seleccionaron los delitos que constituyen el 90.8% de los delitos de hombres y 89.8% de las mujeres.
Fuente: INEGI. Censo Nacional de Procuración de Justicia Estatal 2019.

Principales resultados de los delitos en los censos y encuestas de gobierno desde una PEG

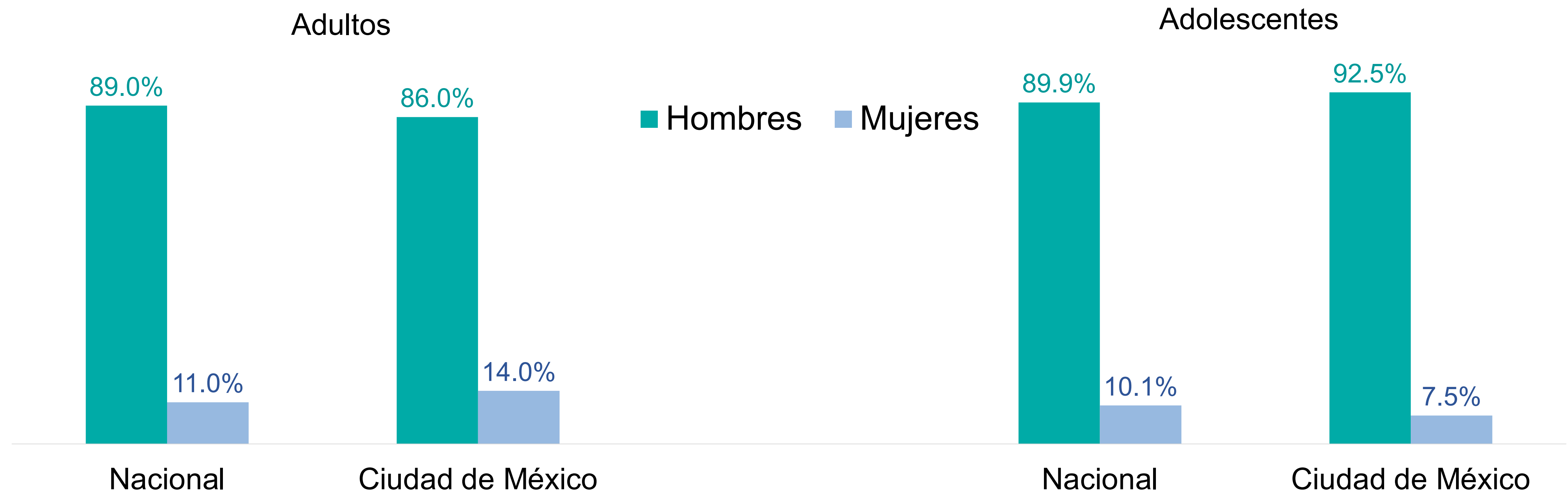
Inculcados y/o imputados identificados registrados en averiguaciones previas iniciadas y carpetas de investigación abiertas durante el año por sexo
2018



Fuente: INEGI. Censo Nacional de Procuración de Justicia Estatal, 2019.

Principales resultados de los delitos en los censos y encuestas de gobierno desde una PEG

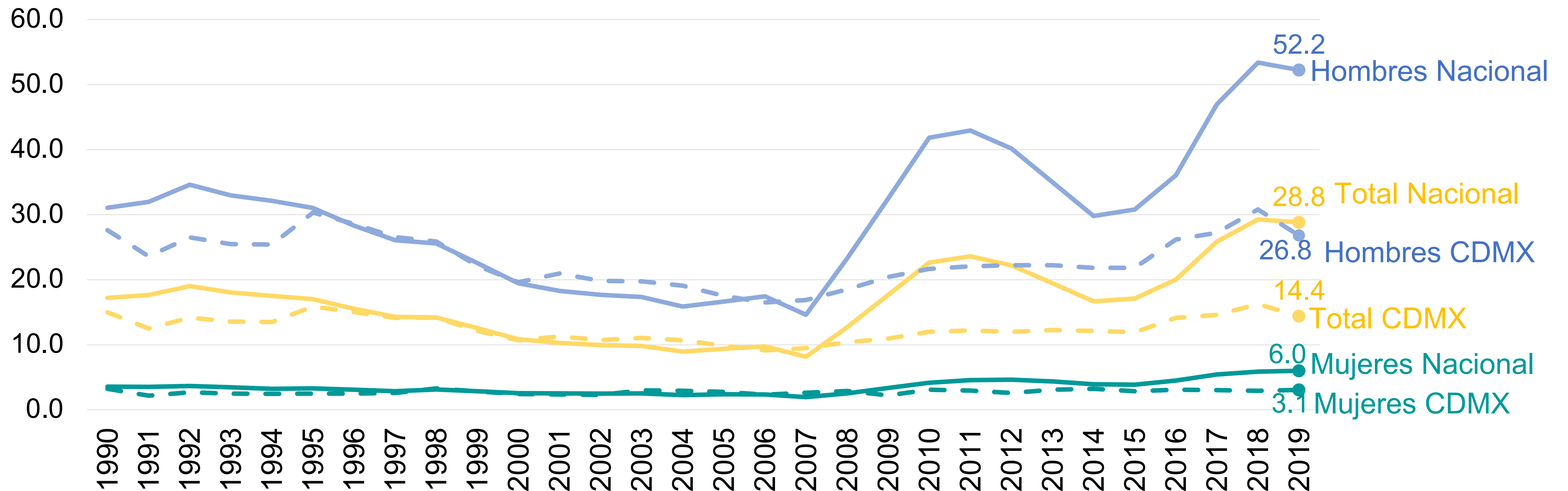
Procesados y/o imputados identificados registrados en causas penales en primera instancia ingresadas durante el año por sexo
2018



Fuente: INEGI. Censo Nacional de Impartición de Justicia Estatal, 2019.

Principales resultados de los delitos en los censos y encuestas de gobierno desde una PEG

Tasa de defunciones por homicidio por cada 100 mil habitantes según sexo de la víctima
Nacional y Ciudad de México



Fuente: INEGI. Estadísticas de mortalidad.



Qué miden los censos

Qué miden las encuestas

Delitos en censos

Delitos en encuestas

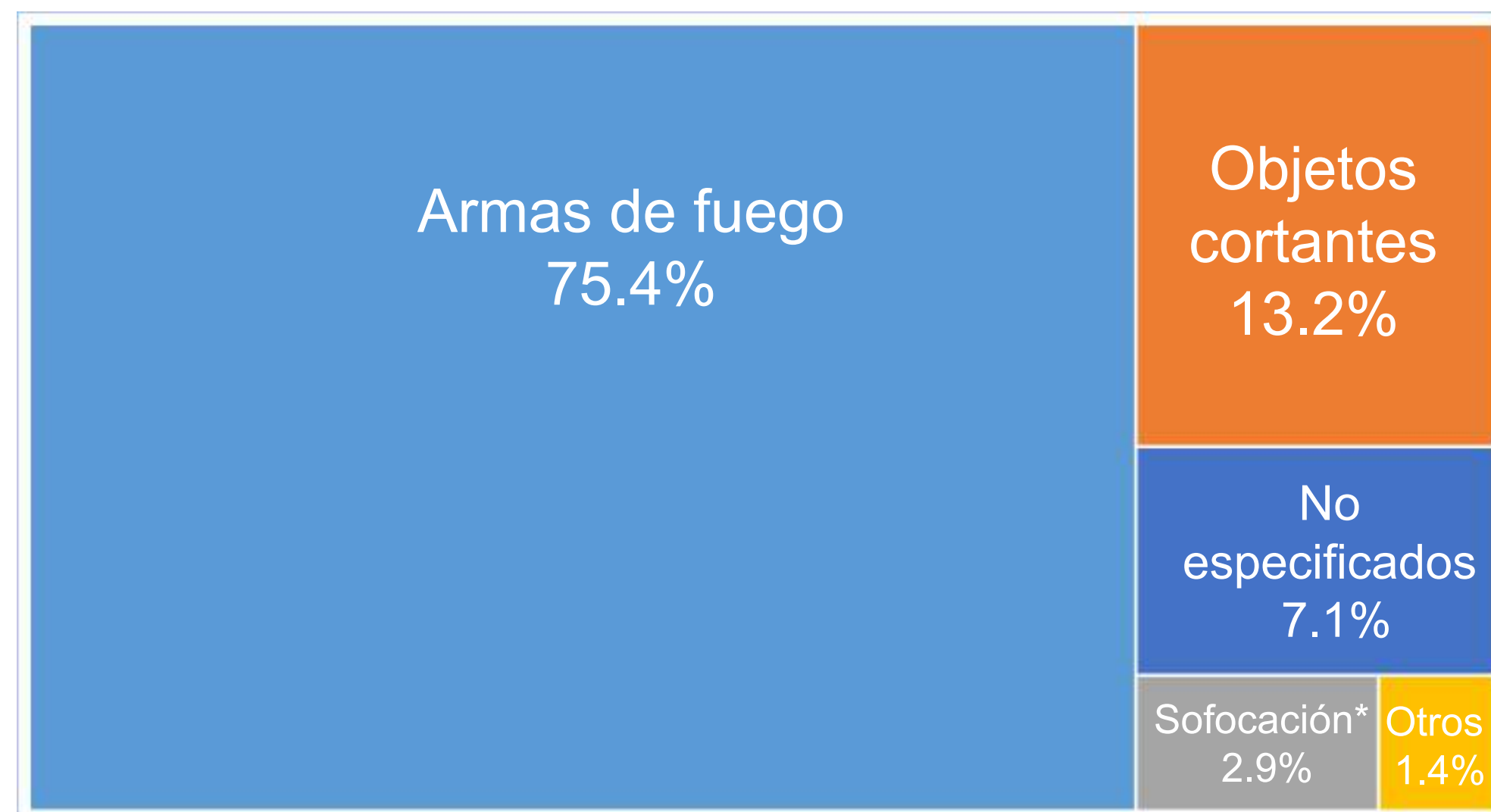
Consulta de censos

Consulta de encuestas

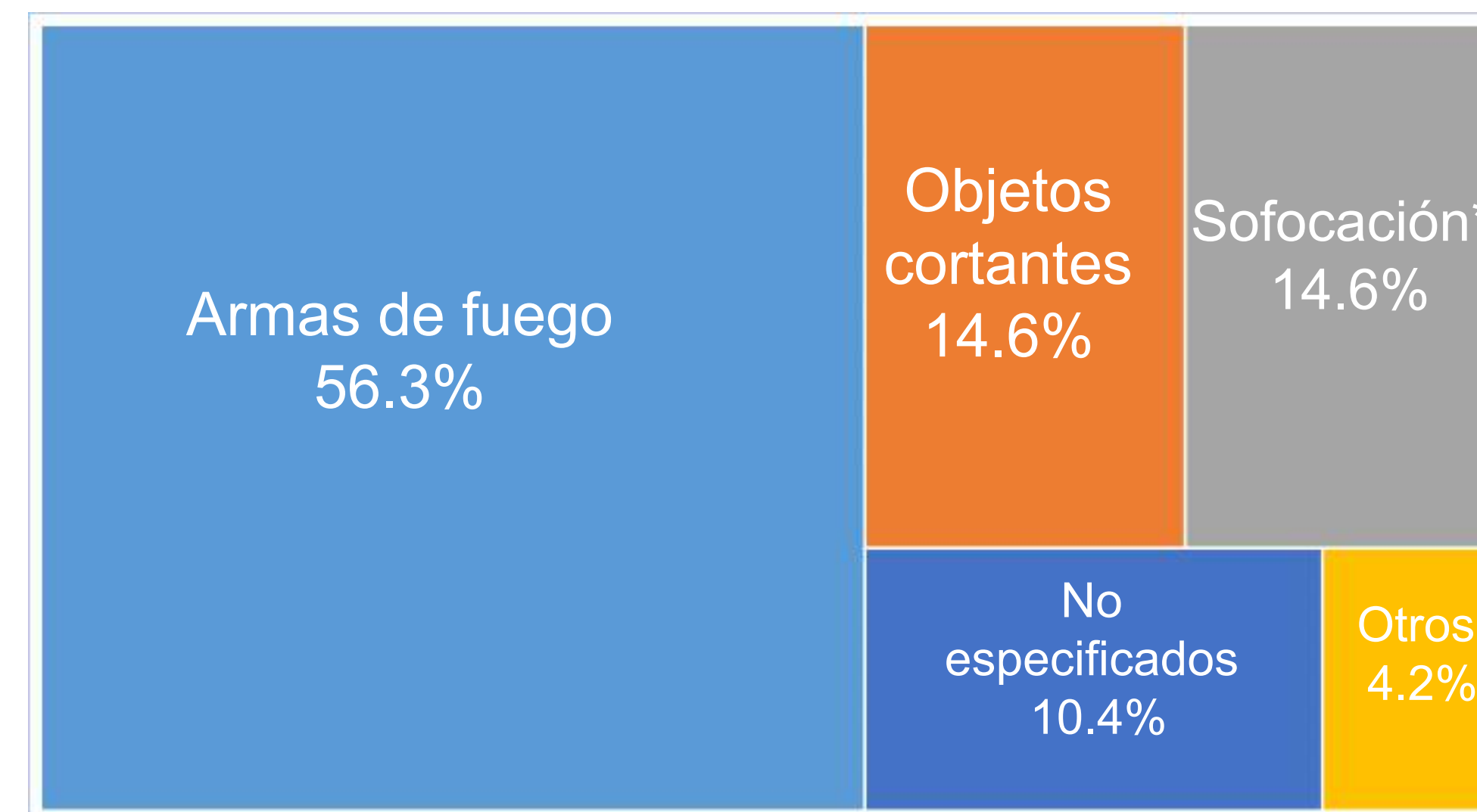
Principales resultados de los delitos en los censos y encuestas de gobierno desde una PEG

Distribución porcentual de las defunciones por homicidio registrados en la Ciudad de México por sexo de la víctima según medio de comisión 2019^P

Hombres



Mujeres



*Sofocación refiere a ahorcamiento, estrangulamiento y sofocación.

^P Cifras preliminares

Fuente: INEGI. Estadísticas de mortalidad.

3. ¿CÓMO SE CONSULTA LA INFORMACIÓN DE LOS CENSOS Y ENCUESTAS DE GOBIERNO?

¿Cómo consultar los censos y encuestas de gobierno?

- **Ruta:** www.inegi.org.mx → Datos → Programas →
- Censos y conteos → Gobierno → Seleccionar tipo de censo → Seleccionar año
 - Encuestas en hogares → Regulares o Especiales → Seleccionar encuesta → Seleccionar año

The screenshot shows the INEGI website interface. At the top, there are navigation links for 'Inicio', 'Datos', 'Servicios', 'Transparencia', and 'Investigación'. A search bar is located on the right. Below the navigation, the 'Programas' section is active, displaying a list of categories on the left and a detailed view of 'Censos y Conteos' on the right. The 'Censos y Conteos' section is expanded to show 'Gobierno', which includes 'Federal' and 'Estatal'. Under 'Ejecutivo', the 'Censo Nacional de Procuración de Justicia Estatal' is selected, showing a list of years from 2016 to 2019.

¿Cómo consultar los censos y encuestas de gobierno?

- **Tabulados predefinidos:** archivos en Excel que presentan los principales resultados de cada programa de información. Para las encuestas se encuentran también los errores estándar, coeficientes de variación e intervalos de confianza de esos resultados.
- **Consulta interactiva de datos:** sistema para seleccionar las desagregaciones de interés de los principales resultados de cada programa. Se pueden descargar en archivo Excel.
- **Microdatos:** permite el acceso a las bases de datos de cada programa en formato .dbf, así como al archivo descriptor que informa sobre el manejo de las bases de datos. Se puede:
 - Descargar
 - Recurrir a los servicios del Laboratorios de microdatos y Procesamiento remoto para aquellos
 - Solicitar los Servicios de procesamiento remoto.

Documentación **Tabulados** Microdatos Datos abiertos Herramientas

Nota:

- El día 20 de julio de 2020, se han sustituido los tabulados de las estimaciones y publicado (según aplique) los tabulados de las precisiones estadísticas (Coeficientes de Variación, Errores estándar e intervalos de Confianza), sin alterar los datos previamente publicados, con el fin de poner a disposición de los usuarios, en una sola tabla, las estimaciones y las diferentes medidas de precisión estadística que ayudarán al buen uso de la información y toma de decisiones.

Buscar en título  Resultados encontrados: **36**

[Descargar todos los archivos](#) 

Título	Periodo	Formatos
Tabulados predefinidos		
Estimaciones		
I. Nivel de victimización y delincuencia	2018 - 2019	XLSX ↓ 166 KB
II. Caracterización del delincuente	2018	XLSX ↓ 91.5 KB
III. Denuncia del delito	2018	XLSX ↓ 144 KB
IV. Características de las víctimas de delito, los delitos y los daños	2018	XLSX ↓

GRACIAS

Conociendo
México

800 111 46 34

www.inegi.org.mx

atencion.usuarios@inegi.org.mx



INEGI Informa