



Fiscalía  
General  
de Justicia  

---

Ciudad de México

# Competas de Investigación de Delitos Sexuales cometidos por Elementos de Instituciones Policiales

Septiembre 2020

**FISCALÍA GENERAL DE JUSTICIA DE LA CDMX**

# Informes

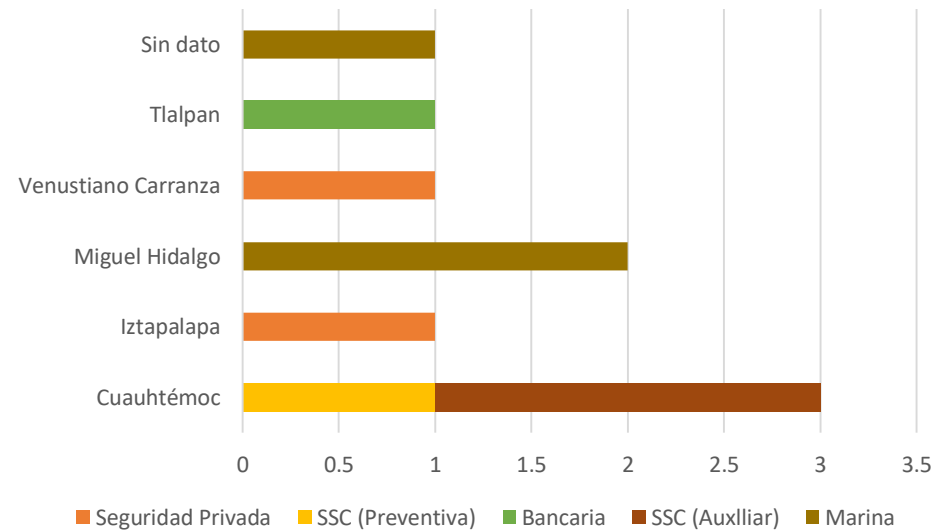
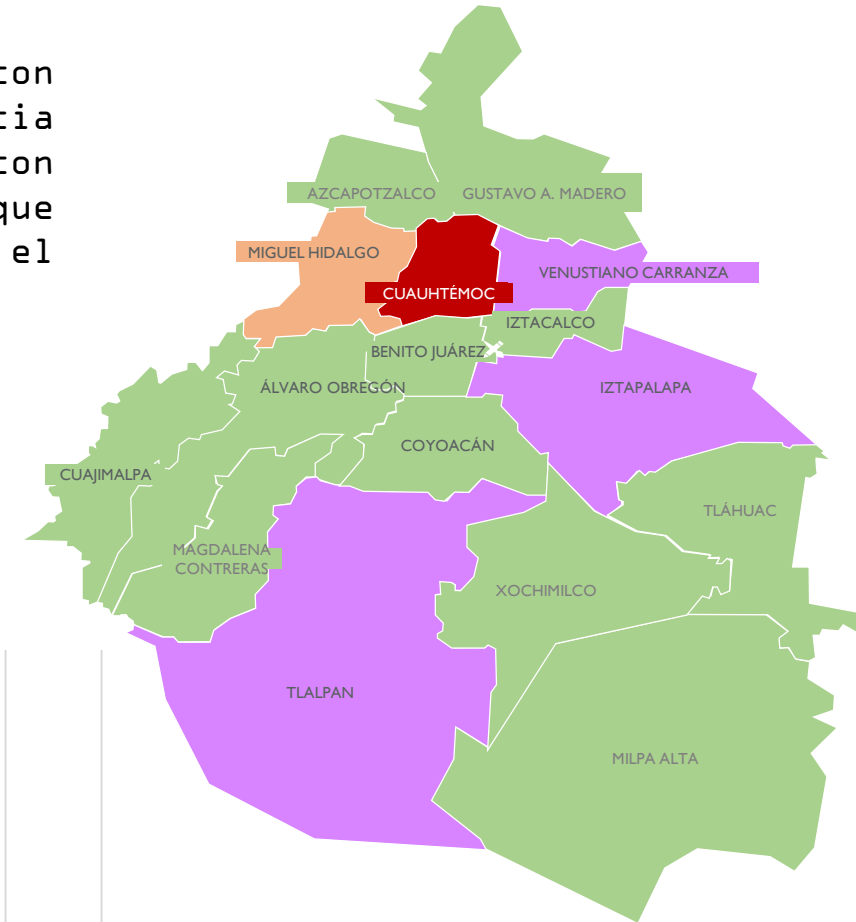
05 diciembre 2018 al 09 de septiembre de 2019	05 diciembre 2018 al 30 de septiembre de 2019	05 diciembre 2018 al 19 de noviembre 2019	05 diciembre 2018 al 05 de diciembre 2019	05 diciembre 2018 al 31 de diciembre 2019	05 diciembre 2018 al 31 de enero 2020	05 diciembre 2018 al 29 de febrero 2020	05 diciembre 2018 al 31 de marzo 2020	05 diciembre 2018 al 30 de abril 2020	05 diciembre 2018 al 31 de mayo 2020	05 diciembre 2018 al 30 de junio 2020	05 diciembre 2018 al 31 de julio 2020	05 diciembre 2018 al 31 de agosto de 2020	05 diciembre 2018 al 30 de sept. de 2020
Total Cl:	Total Cl:	Total Cl:	Total Cl:	Total Cl:	Total Cl:	Total Cl:	Total Cl:	Total Cl:	Total Cl:	Total Cl:	Total Cl:	Total Cl:	Total Cl:
87	92	117	137	159	178*	196	220	233	245	252	272	277	286

# Carpetas de investigación por Alcaldía y Delito

Las alcaldías con mayor incidencia es Cuauhtémoc con 3 casos, que representan el 33.33%.

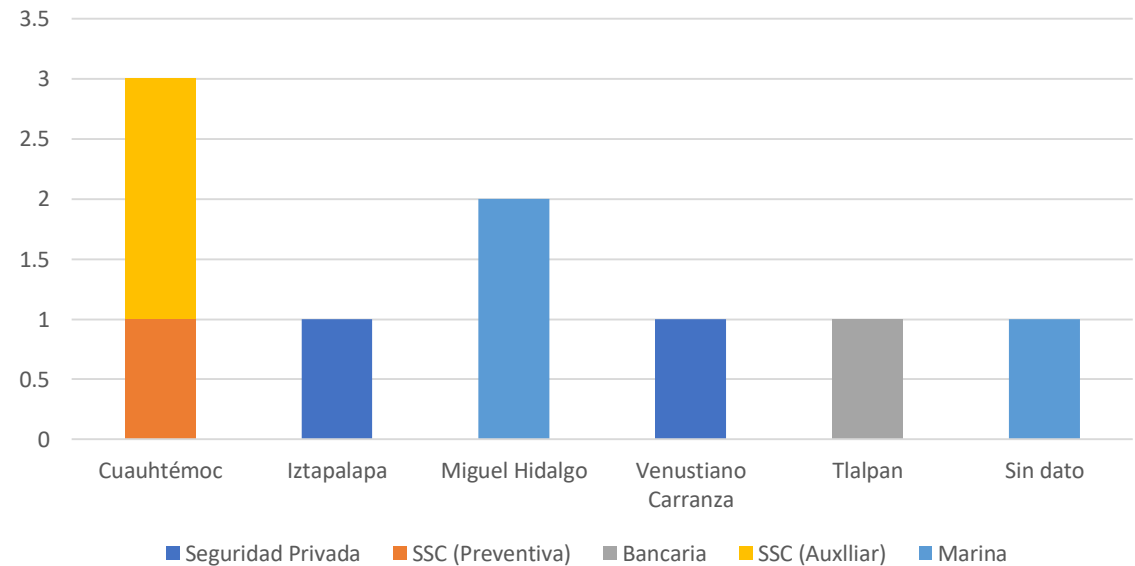
ALCALDÍA	Delito				Total
	Violación	Acoso	Abuso	Contra la intimidad	
Cuauhtémoc	0	1	2	0	3
Iztapalapa	0	0	1	0	1
Miguel Hidalgo	1	1	0	0	2
Venustiano Carranza	0	1	0	0	1
Tlalpan	0	0	0	1	1
Sin dato	0	0	1	0	1
<b>TOTAL</b>	<b>1</b>	<b>3</b>	<b>4</b>	<b>1</b>	<b>9</b>

El delito de mayor incidencia es el de abuso sexual con cuatro casos, que representan 44.44 %



## Carpetas de investigación por Alcaldía y Corporación

Alcaldía	Corporación					Total General
	Seguridad Privada	SSC (Preventiva)	Bancaria	SSC (Auxiliar)	Marina	
Cuauhtémoc	0	1	0	2	0	3
Iztapalapa	1	0	0	0	0	1
Miguel Hidalgo	0	0	0	0	2	2
Venustiano Carranza	1	0	0	0	0	1
Tlalpan	0	0	1	0	0	1
Sin dato	0	0	0	0	1	1
<b>TOTAL</b>	<b>2</b>	<b>1</b>	<b>1</b>	<b>2</b>	<b>3</b>	<b>9</b>



En el 33.33% de los casos se encuentra implicado como imputado un elemento de la Marina.

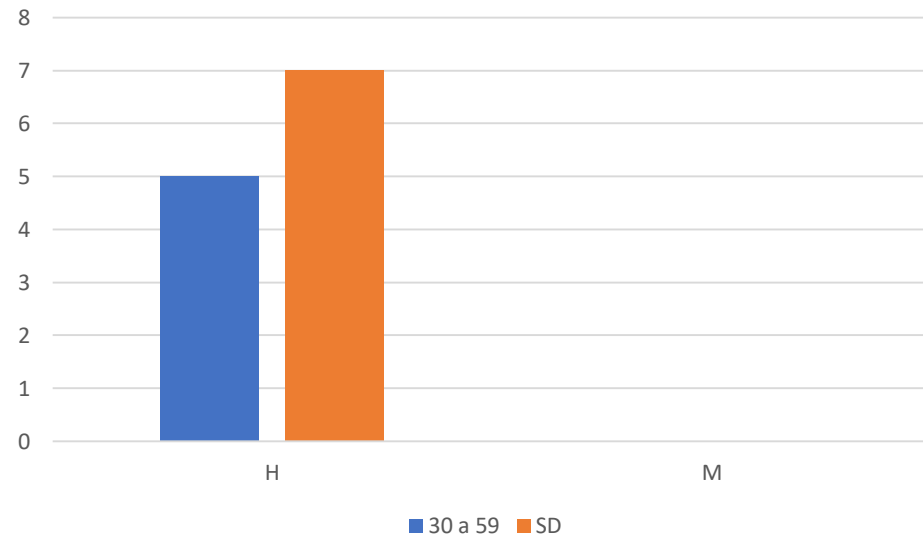
## ESTATUS JURÍDICO

Las 9 Carpetas de Investigación recibidas en el mes de septiembre se encuentran en trámite.

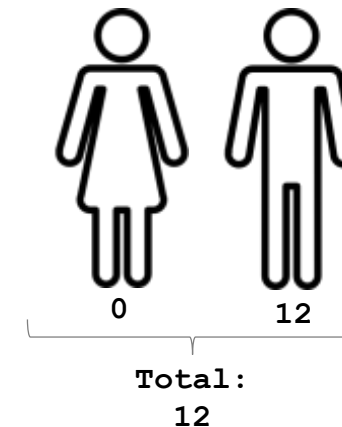
## DELITOS POR EDAD Y SEXO DE LOS IMPUTADOS

En una carpeta se encuentran relacionados cuatro imputados. Los hombres imputados representan el 100%

5 imputados en el rango de 30 a 59 años y 7 de edad desconocida.



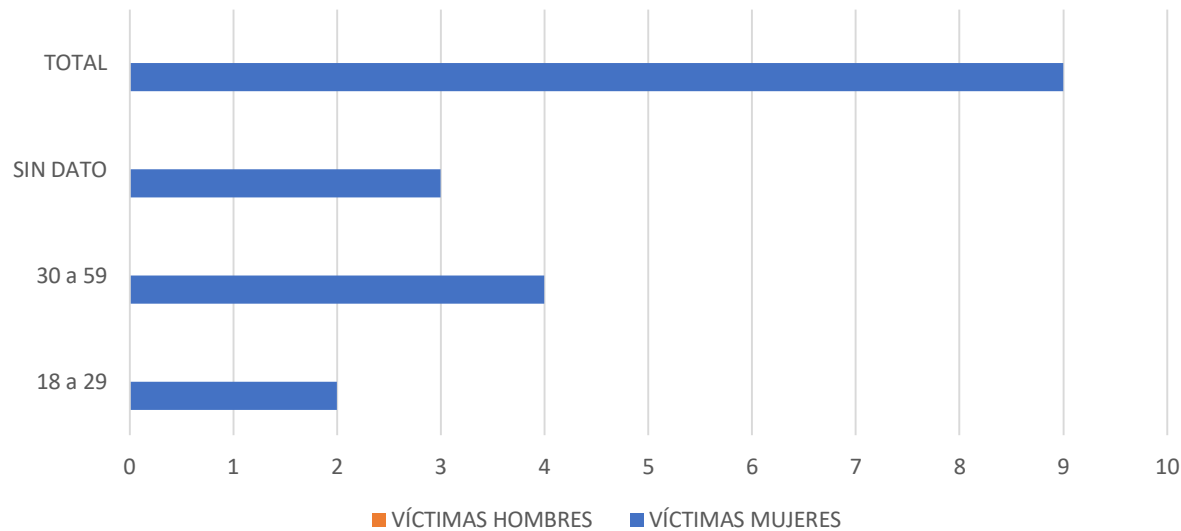
GRUPO	H	M	TOTAL
30 a 59	5	0	5
SD	7	0	7
<b>TOTAL</b>	<b>12</b>	<b>0</b>	<b>12</b>



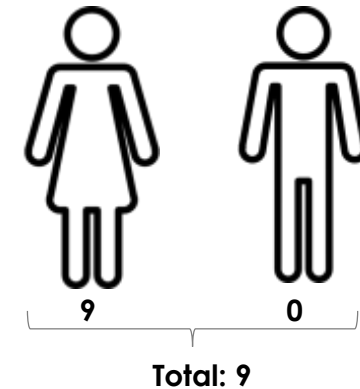
## DELITOS POR EDAD Y SEXO DE LAS VÍCTIMAS

En cuanto a las víctimas, las mujeres representan el 100%. La mayor recurrencia según la edad de las víctimas que han sufrido un delito sexual, se presenta entre los 30 y 59 años, lo que representa el 44.44 % del total general.

Victimas por edad y sexo

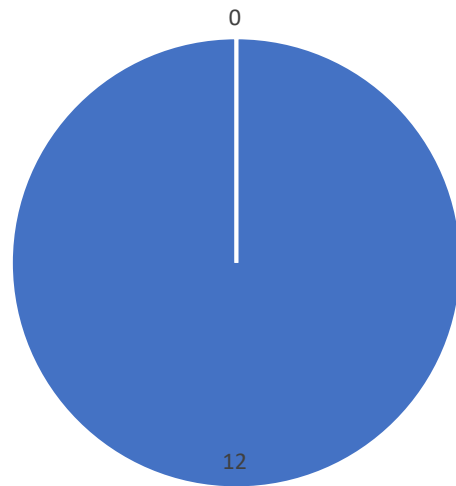


Víctimas por edad y sexo			
GRUPO	H	M	TOTAL
18 a 29	0	2	2
30 a 59	0	4	4
S/D	0	3	3
<b>TOTAL</b>	<b>0</b>	<b>9</b>	<b>9</b>



## POR PERSONA IMPUTADA EN FUNCIONES

Las personas imputadas que se encontraban en funciones representan el 100%

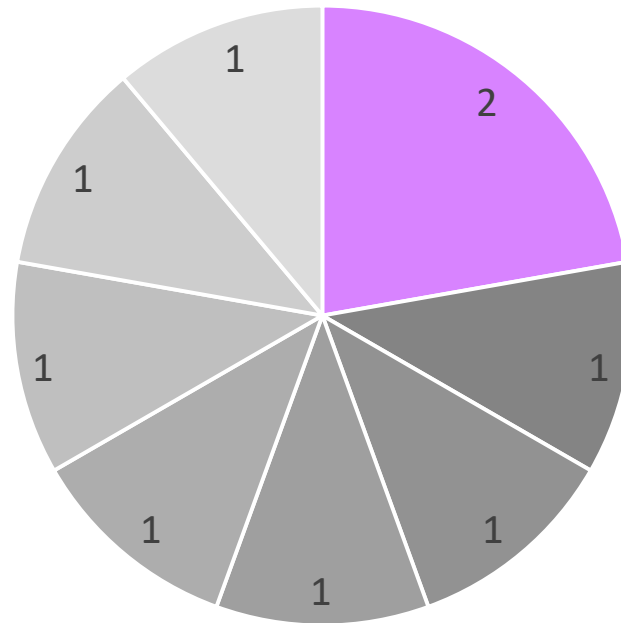


■ En funciones ■ No estaba en funciones

Estatus de Policías	Total
<b>En funciones</b>	<b>12</b>
No estaba en funciones	0
<b>Total</b>	<b>12</b>



## HECHOS POR COLONIAS



■ CENTRO

■ LOMA HERMOSA

■ LOMAS DE SOTELO

■ PARADERO METRO TASQUEÑA

■ EJERCITO CONSTITUCIONALISTA

■ AEROPUERTO NACIONAL DE LA CIUDAD DE MEXICO

■ JUAREZ

■ NO PRECISA



Año	MES	HECHOS
2020	Marzo	3
	Mayo	1
	Junio	1
	Julio	1
	Agosto	1
	Septiembre	2
	Total	9

Los hechos se reportaron los días lunes, martes, jueves, viernes y domingo, 3 el día lunes. La mayoría de las carpetas fue por hechos del mes de marzo.



La mayor incidencia se reportó a las 23:00 horas.