

# Carpetas de Investigación de Delitos Sexuales cometidos por Elementos de Instituciones Policiales

Septiembre 2021

**FISCALÍA GENERAL DE JUSTICIA DE LA CDMX**

# Informes

**Desde el 5 de diciembre de 2018, hasta:**

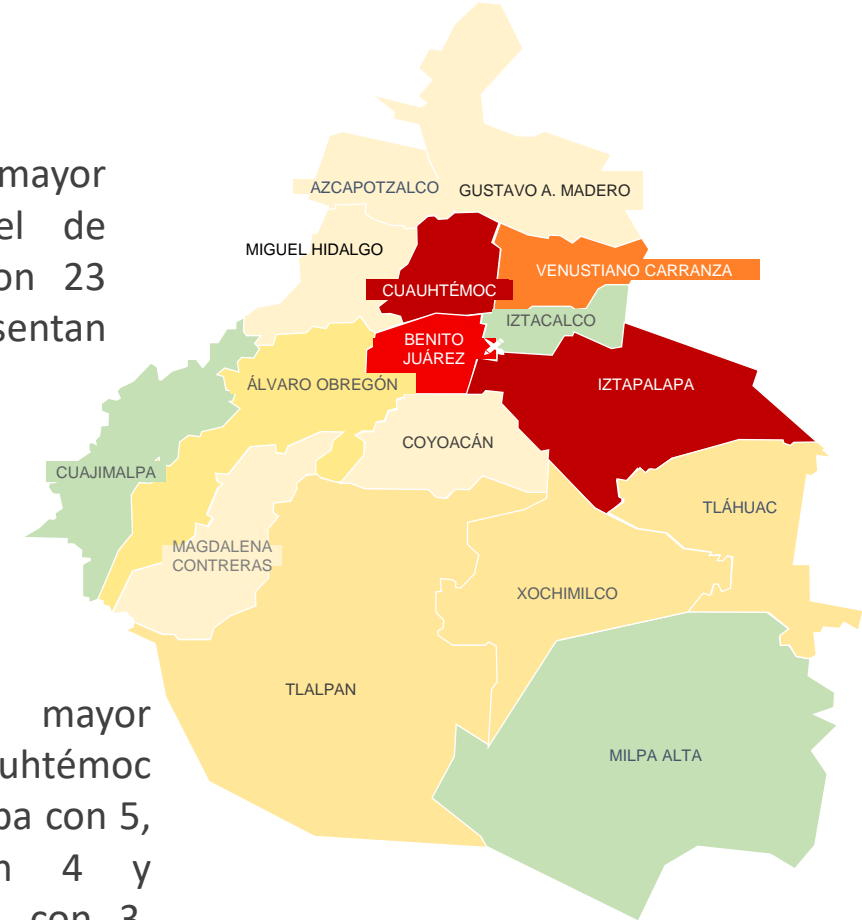
| 09<br>Sep<br>2019 | 30<br>Sep<br>2019 | 19<br>Nov<br>2019 | 05<br>Dic<br>2019 | 31<br>Dic<br>2019 | 31<br>Ene<br>2020 | 29<br>Feb<br>2020 | 31<br>Mar<br>2020 | 30<br>Abr<br>2020 | 31<br>May<br>2020 | 30<br>Jun<br>2020 | 31<br>Jul<br>2020 | 31<br>Ago<br>2020 | 30<br>Sep<br>2020 | 31<br>Oct<br>2020 | 30<br>Nov<br>2020 | 31<br>Dic<br>2020 | 31<br>Ene<br>2021 | 28<br>Feb<br>2021 | 31<br>Mar<br>2021 | 30<br>Abr<br>2021 | 31<br>May<br>2021 | 31<br>Jun<br>2021 | 31<br>Jul<br>2021 | 31<br>Ago<br>2021 | 30<br>Sep<br>2021 |
|-------------------|-------------------|-------------------|-------------------|-------------------|-------------------|-------------------|-------------------|-------------------|-------------------|-------------------|-------------------|-------------------|-------------------|-------------------|-------------------|-------------------|-------------------|-------------------|-------------------|-------------------|-------------------|-------------------|-------------------|-------------------|-------------------|
| Total<br>CI:      | Total<br>CI:      | Total<br>CI:      | Total<br>CI:      | Total<br>CI:      | Total<br>CI:      | Total<br>CI:      | Total<br>CI:      | Total<br>CI:      | Total<br>CI:      | Total<br>CI:      | Total<br>CI:      | Total<br>CI:      | Total<br>CI:      | Total<br>CI:      | Total<br>CI:      | Total<br>CI:      | Total<br>CI:      | Total<br>CI:      | Total<br>CI:      | Total<br>CI:      | Total<br>CI:      | Total<br>CI:      | Total<br>CI:      | Total<br>CI:      | Total<br>CI:      |
| 87                | 92                | 117               | 137               | 159               | 178               | 196               | 220               | 233               | 245               | 252               | 272               | 278               | 286               | 295               | 352               | 360               | 373               | 394<br>*          | 417               | 441               | 469               | 494               | 514               | 531               | 566               |

\*Derivado de las investigaciones, se da de baja 1 carpeta de investigación, porque los imputados no son policías.

# Carpetas de investigación por Alcaldía y Delito

| Alcaldía            | Delito       |              |           | Total     |
|---------------------|--------------|--------------|-----------|-----------|
|                     | Abuso Sexual | Acoso Sexual | Violación |           |
| Álvaro Obregón      | 1            | 1            |           | 2         |
| Azacapozalco        |              | 1            |           | 1         |
| Benito Juárez       | 2            | 1            | 1         | 4         |
| Coyoacán            | 1            |              |           | 1         |
| Cuauhtémoc          | 5            | 1            | 1         | 7         |
| Gustavo A. Madero   | 1            |              |           | 1         |
| Iztapalapa          | 4            |              | 1         | 5         |
| Magdalena Contreras | 1            |              |           | 1         |
| Miguel Hidalgo      | 1            |              |           | 1         |
| Tláhuac             | 2            |              |           | 2         |
| Tlalpan             | 1            |              | 1         | 2         |
| Venustiano Carranza | 1            | 2            |           | 3         |
| Xochimilco          | 2            |              |           | 2         |
| No precisa          | 1            | 1            | 1         | 3         |
| <b>Total</b>        | <b>23</b>    | <b>7</b>     | <b>5</b>  | <b>35</b> |

El delito de mayor incidencia es el de abuso sexual con 23 casos, que representan el **65.71%**



Las Alcaldías con mayor incidencias son Cuauhtémoc con 7 casos, Iztapalapa con 5, Benito Juárez con 4 y Venustiano Carranza con 3. En conjunto suman 19 casos, que representan el **54.28%**

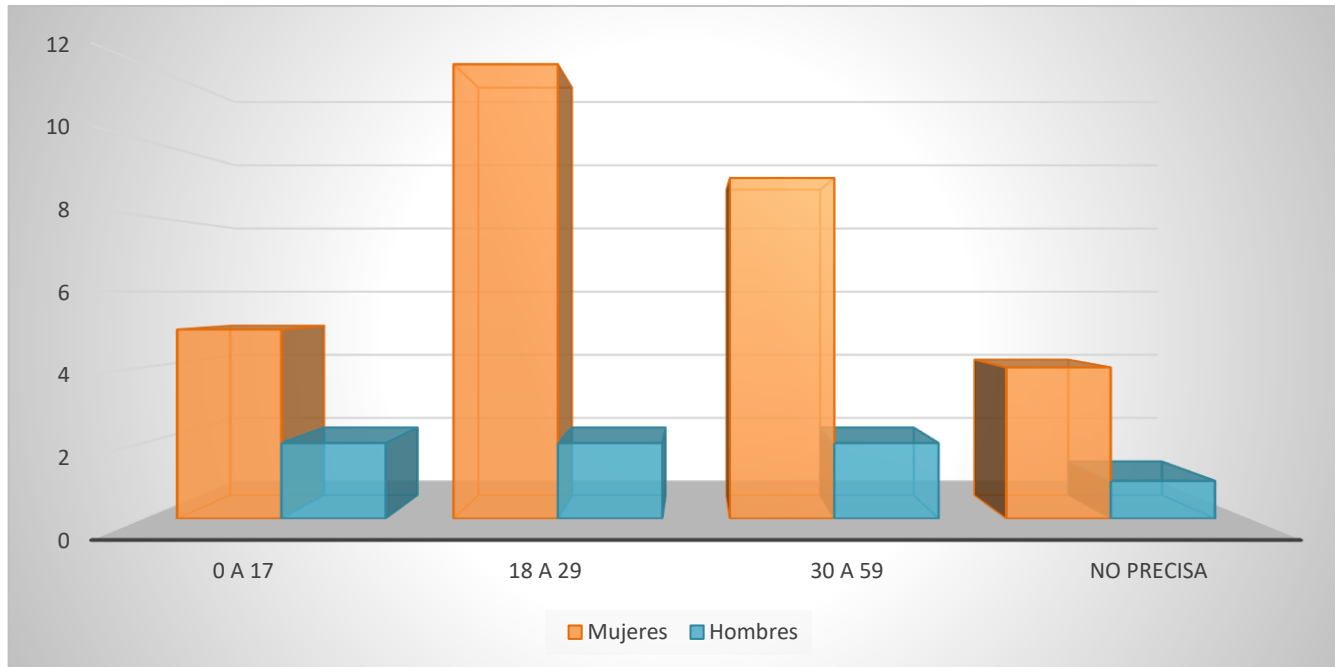


## ESTATUS JURÍDICO


De las 35 carpetas, 33 se encuentran en trámite, 1 esta en archivo temporal y 1 se determinó con sobreseimiento por acuerdo reparatorio.

## DELITOS POR EDAD Y SEXO DE LAS VÍCTIMAS

En cuanto a las víctimas, las mujeres representan el **81.08%**. La mayor recurrencia según la edad de las mujeres víctimas que han sufrido un delito sexual, se presenta entre los 18 a 29 años con 14 casos y de 30 a 59 años con 11; en conjunto suman 25 casos, que representan el **67.56 %** del total general.

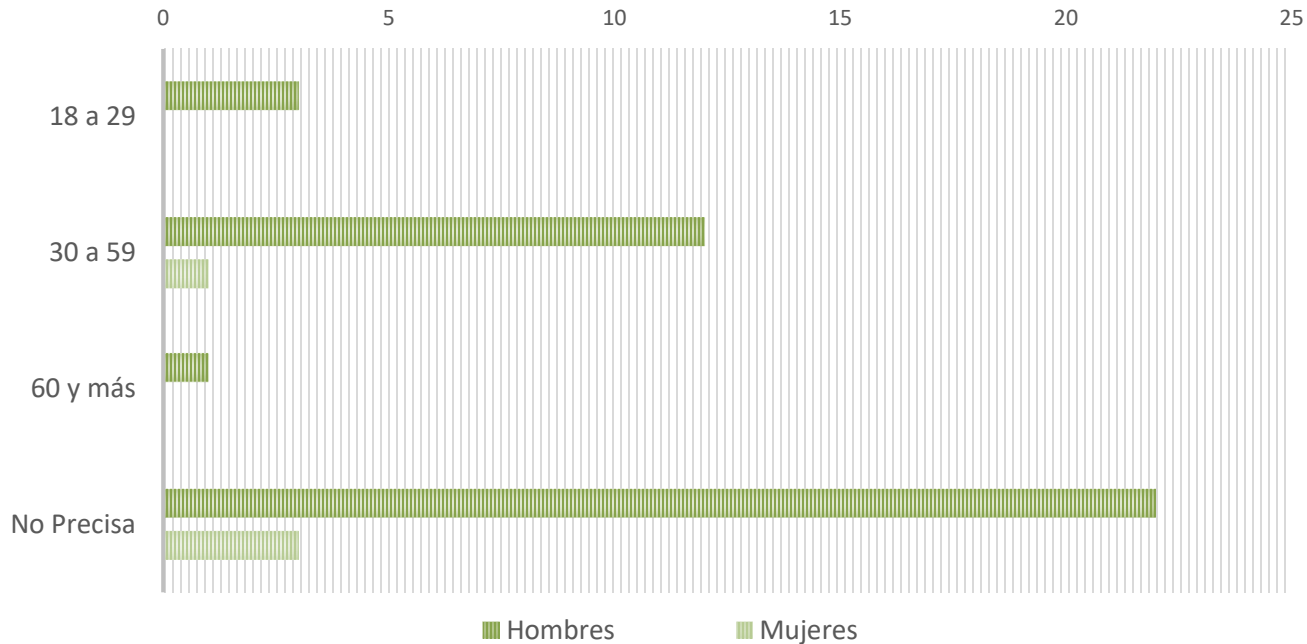


| GRUPO        | M         | H        | TOTAL     |
|--------------|-----------|----------|-----------|
| 0 a 17       | 5         | 2        | 7         |
| 18 a 29      | 12        | 2        | 14        |
| 30 a 59      | 9         | 2        | 11        |
| No precisa   | 4         | 1        | 5         |
| <b>TOTAL</b> | <b>30</b> | <b>7</b> | <b>37</b> |




## DELITOS POR EDAD Y SEXO DE LOS IMPUTADOS

Los hombres imputados representan el **90.47%**  
13 imputados en el rango de 30 a 59.



| GRUPO        | H         | M        | TOTAL     |
|--------------|-----------|----------|-----------|
| 18 a 29      | 3         | 0        | 3         |
| 30 a 59      | 12        | 1        | 13        |
| 60 y más     | 1         | 0        | 1         |
| No Precisa   | 22        | 3        | 25        |
| <b>TOTAL</b> | <b>38</b> | <b>4</b> | <b>42</b> |



## POR PERSONA IMPUTADA EN FUNCIONES

Las personas imputadas que se encontraban en funciones representan el **64%**



---

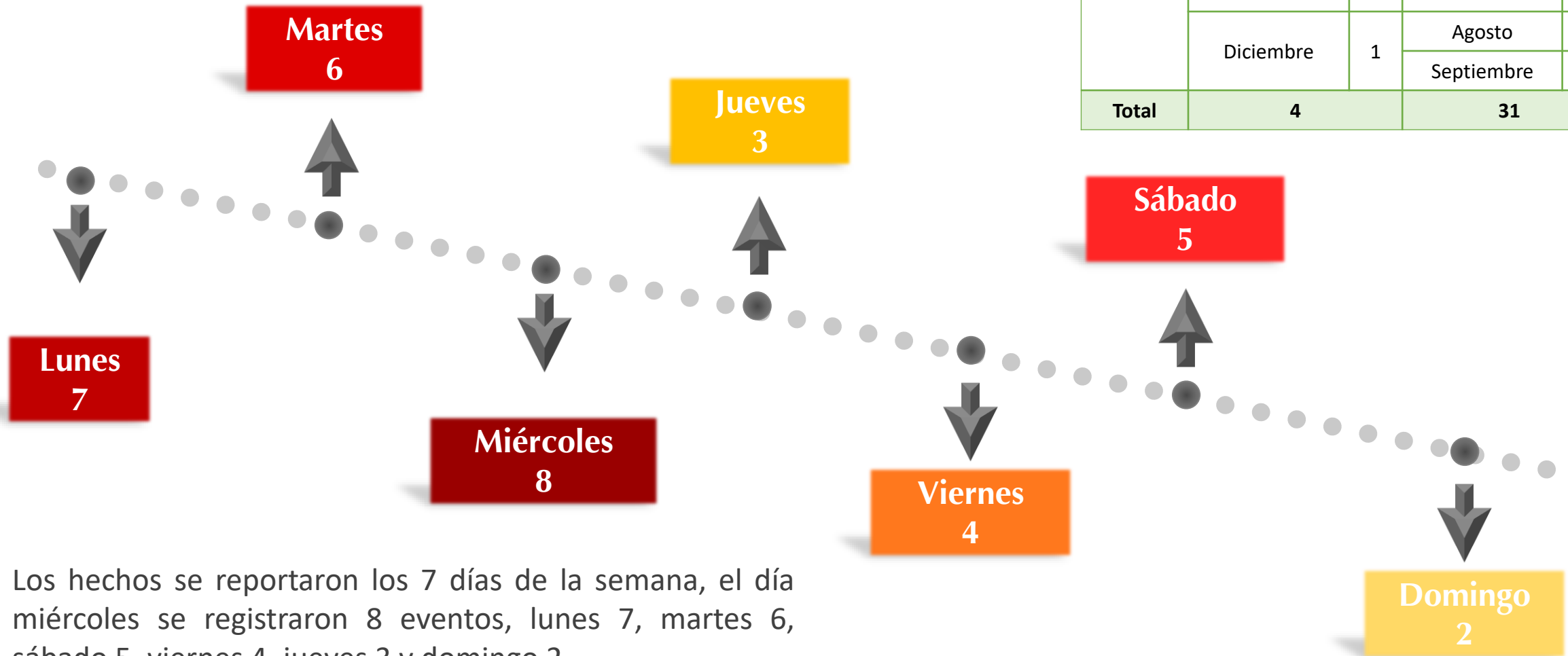
| Estatus de Policías    | Total     |
|------------------------|-----------|
| En funciones           | 27        |
| No estaba en funciones | 8         |
| No precisa             | 7         |
| <b>Total</b>           | <b>42</b> |

---



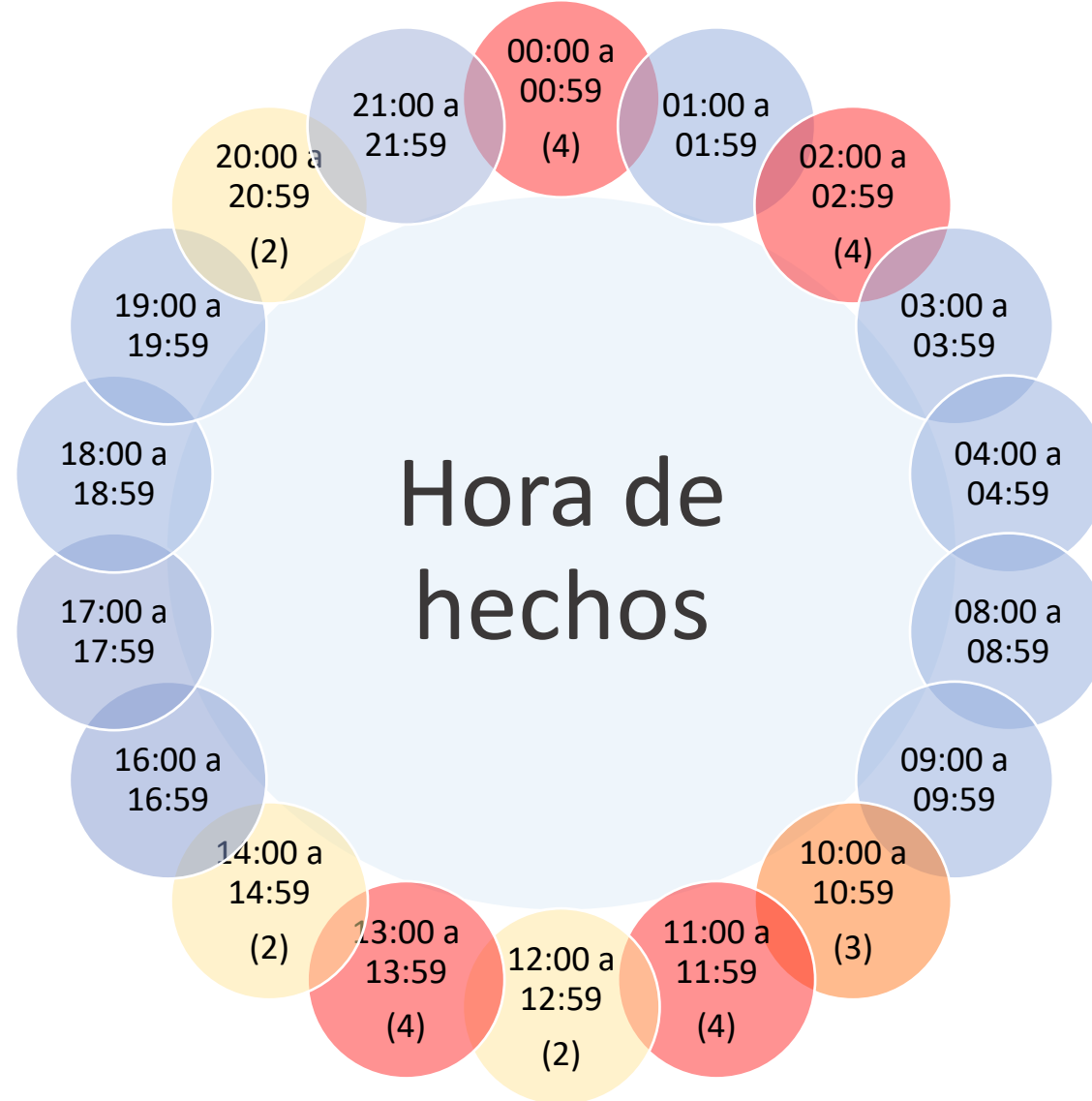
## HECHOS POR COLONIAS

|                                 |                           |
|---------------------------------|---------------------------|
| Acueducto                       | Nápoles                   |
| Ampliación Ricardo Flores Magón | Pedregal de Santo Domingo |
| Aviación Civil                  | Peña Cobre                |
| Cabeza de Juárez                | Peñón de los Baños        |
| Castillas de San Diego          | Piedad Narvarte           |
| <b>Centro (2)</b>               | Puebla                    |
| Cerro de la Estrella            | Roma Sur                  |
| Del Carmen                      | Santa Barbara             |
| <b>Doctores (2)</b>             | Santa Fe                  |
| El Triangulo                    | Santa María la Rivera     |
| Ex Hacienda San Juan            | Santa Marta               |
| Heroes de Padierna              | <b>Tacubaya (2)</b>       |
| Lomas de Tonalco                | Tlacoquemecatl            |
| Miguel Hidalgo                  | Zacahuizco                |
| Morelos                         | <b>No precisa (4)</b>     |



Los hechos se reportaron los 7 días de la semana, el día miércoles se registraron 8 eventos, lunes 7, martes 6, sábado 5, viernes 4, jueves 3 y domingo 2.

| Años         | 2020      |   | 2021       |    |
|--------------|-----------|---|------------|----|
| Meses        | Junio     | 1 | Enero      | 1  |
|              |           |   | Marzo      | 1  |
|              | Noviembre | 2 | Junio      | 1  |
|              |           |   | Julio      | 2  |
|              | Diciembre | 1 | Agosto     | 10 |
|              |           |   | Septiembre | 16 |
| <b>Total</b> | <b>4</b>  |   | <b>31</b>  |    |



La mayor incidencia se reportó a las 00:00, 02:00, 11:00 y 13:00 horas con 4 hechos, en cada una; a las 10:00 horas con 3 hechos; y a las 12:00, 14:00 y 20:00 horas, con 2 hechos, respectivamente .