

Carpetas de Investigación de Delitos Sexuales cometidos por Elementos de Instituciones Policiales

Noviembre 2021

FISCALÍA GENERAL DE JUSTICIA DE LA CDMX

Informes

Desde el 5 de diciembre de 2018, hasta:

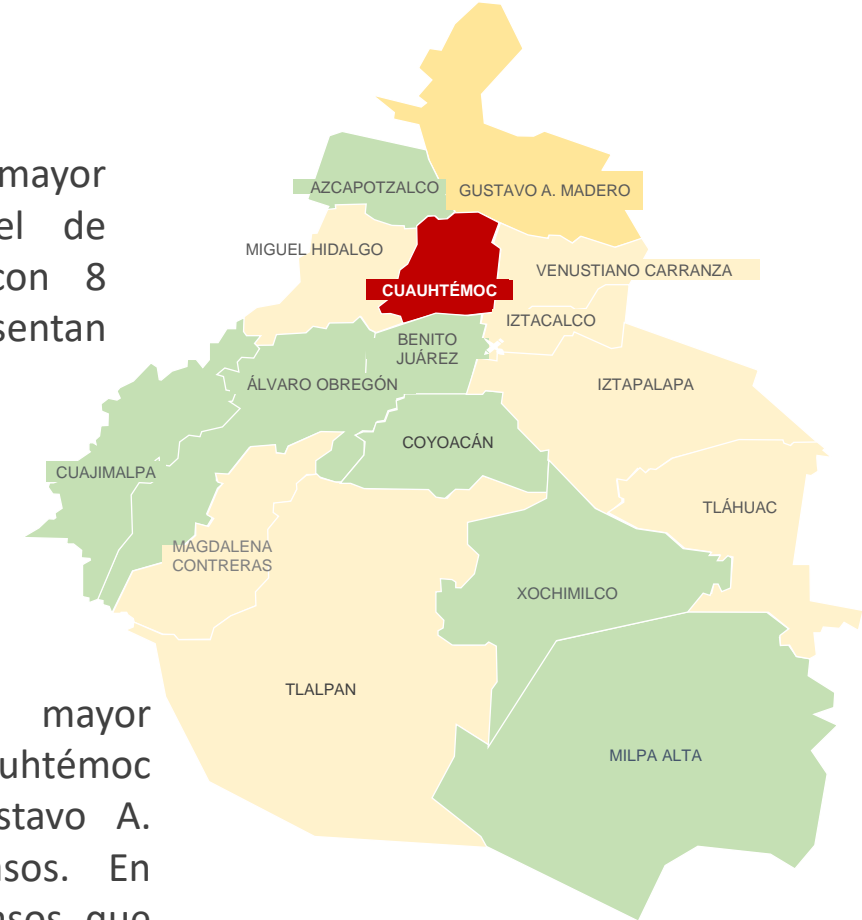
09 Sep 2019	30 Sep 2019	19 Nov 2019	05 Dic 2019	31 Dic 2019	31 Ene 2020	29 Feb 2020	31 Mar 2020	30 Abr 2020	31 May 2020	30 Jun 2020	31 Jul 2020	31 Ago 2020	30 Sep 2020	31 Oct 2020	30 Nov 2020	31 Dic 2020	31 Ene 2021	28 Feb 2021	31 Mar 2021	30 Abr 2021	31 May 2021	31 Jun 2021	31 Jul 2021	31 Ago 2021	30 Sep 2021	31 Oct 2021	30 Nov 2021
Total CI:	Total CI:	Total CI:	Total CI:	Total CI:	Total CI:	Total CI:	Total CI:	Total CI:	Total CI:	Total CI:	Total CI:	Total CI:	Total CI:	Total CI:	Total CI:	Total CI:	Total CI:	Total CI:	Total CI:	Total CI:	Total CI:	Total CI:	Total CI:	Total CI:	Total CI:	Total CI:	Total CI:
87	92	117	137	159	178	196	220	233	245	252	272	278	286	295	352	360	373	394*	417	441	469	494	514	531	566	584	600

*Derivado de las investigaciones, se da de baja 1 carpeta de investigación, porque los imputados no son policías.

Carpetas de investigación por Alcaldía y Delito

Alcaldía	Delito				Total
	Abuso Sexual	Acoso Sexual	Contra la intimidad sexual	Violación	
Cuauhtémoc	2	1		1	4
Gustavo A. Madero	1	1			2
Iztacalco				1	1
Iztapalapa				1	1
Magdalena Contreras	1				1
Miguel Hidalgo	1				1
Tláhuac	1				1
Tlalpan	1				1
Venustiano Carranza		1			1
No precisa	1	1	1		3
Total	8	4	1	3	16

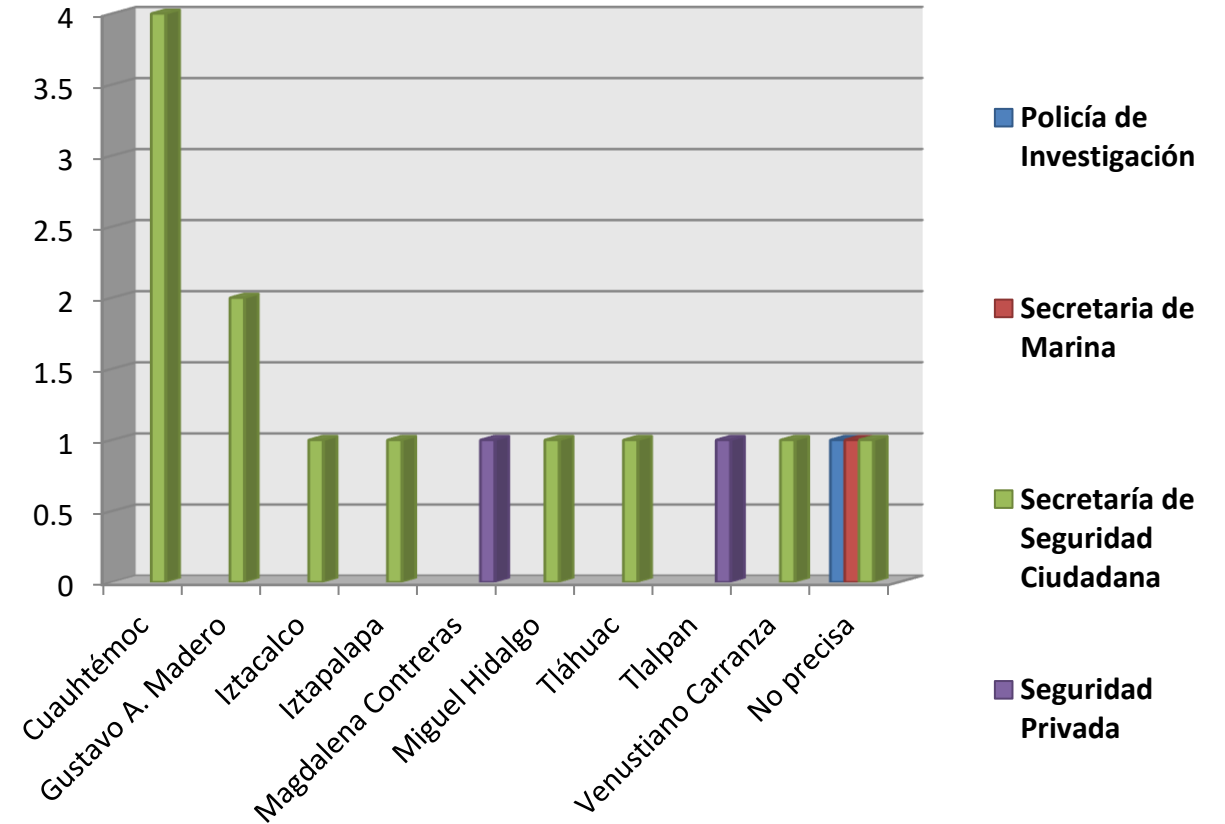
El delito de mayor incidencia es el de abuso sexual con 8 casos, que representan el **50%**



Las Alcaldías con mayor incidencias son Cuauhtémoc con 4 casos y Gustavo A. Madero con 2 casos. En conjunto suman 6 casos, que representan el **37.5%**

Carpetas de investigación por Alcaldía y Corporación

Alcaldía	Corporación				Total
	Policía de Investigación	Secretaría de Marina	Secretaría de Seguridad Ciudadana	Seguridad Privada	
Cuauhtémoc			4		4
Gustavo A. Madero			2		2
Iztacalco			1		1
Iztapalapa			1		1
Magdalena Contreras				1	1
Miguel Hidalgo			1		1
Tláhuac			1		1
Tlalpan				1	1
Venustiano Carranza			1		1
No precisa	1	1	1		3
Total					

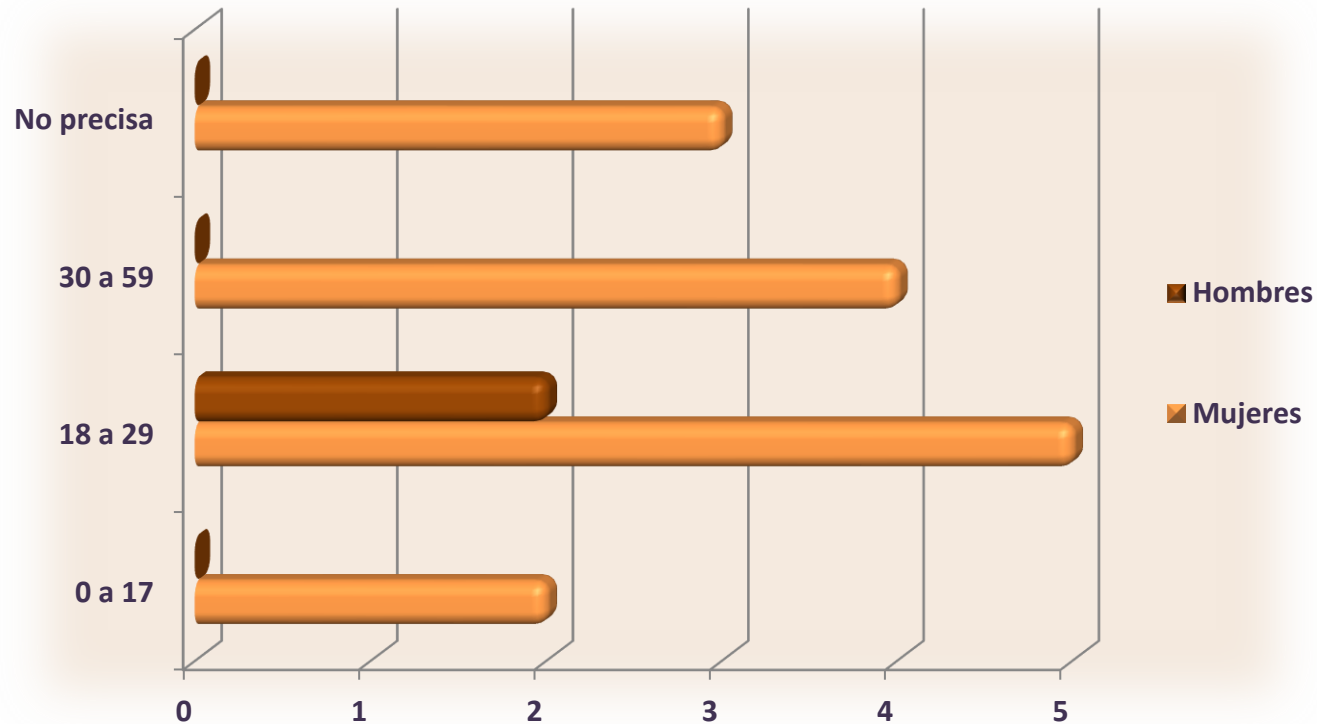


ESTATUS JURÍDICO

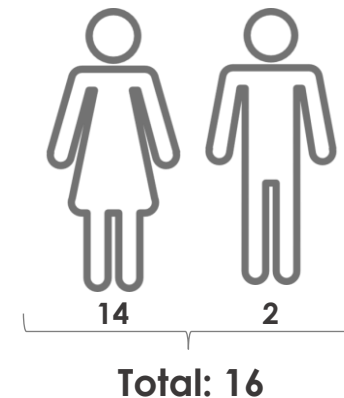
**Las 16 carpetas se encuentran
en trámite.**

DELITOS POR EDAD Y SEXO DE LAS VÍCTIMAS

En cuanto a las víctimas, las mujeres representan el **87.5%**. La mayor recurrencia según la edad de las mujeres víctimas que han sufrido un delito sexual, se presenta entre los 18 a 29 años con 7 casos y de 30 a 59 años con 4; en conjunto suman 11 casos, que representan el **68.75%** del total general.

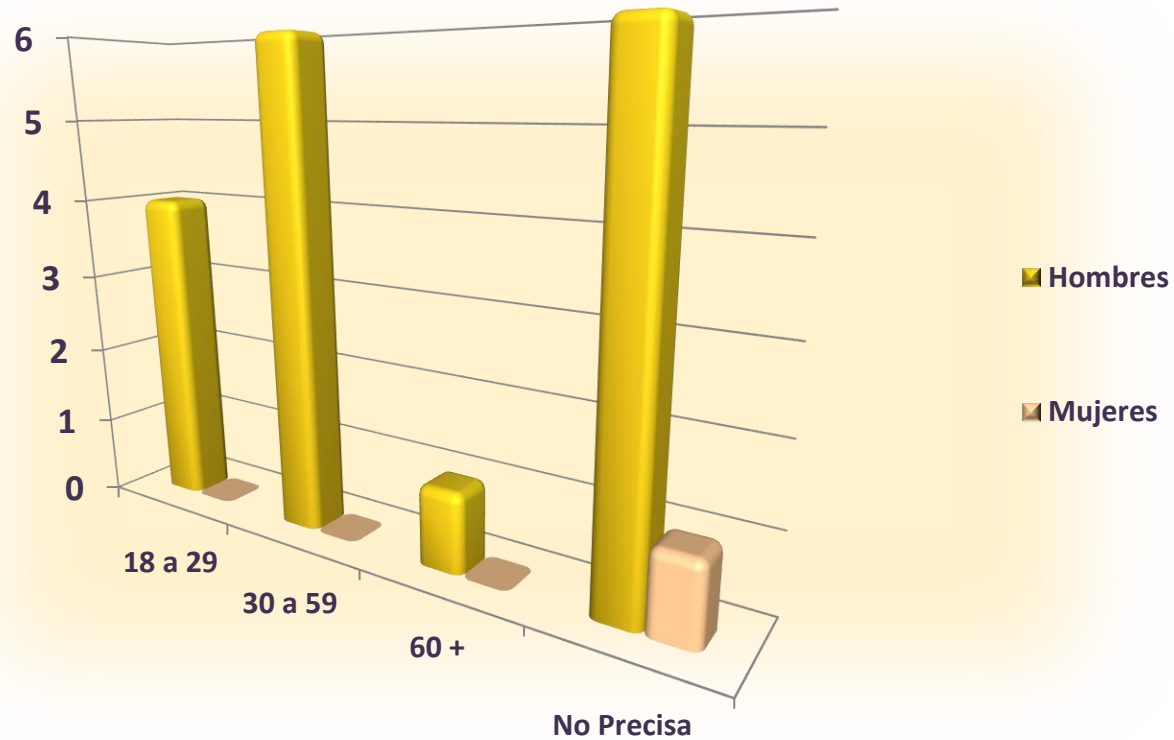


GRUPO	Mujeres	Hombres	TOTAL
0 a 17	2	0	2
18 a 29	5	2	7
30 a 59	4	0	4
No precisa	3	0	3
TOTAL	14	2	16




DELITOS POR EDAD Y SEXO DE LOS IMPUTADOS

Los hombres imputados representan el **94.44%**
6 imputados en el rango de 30 a 59.

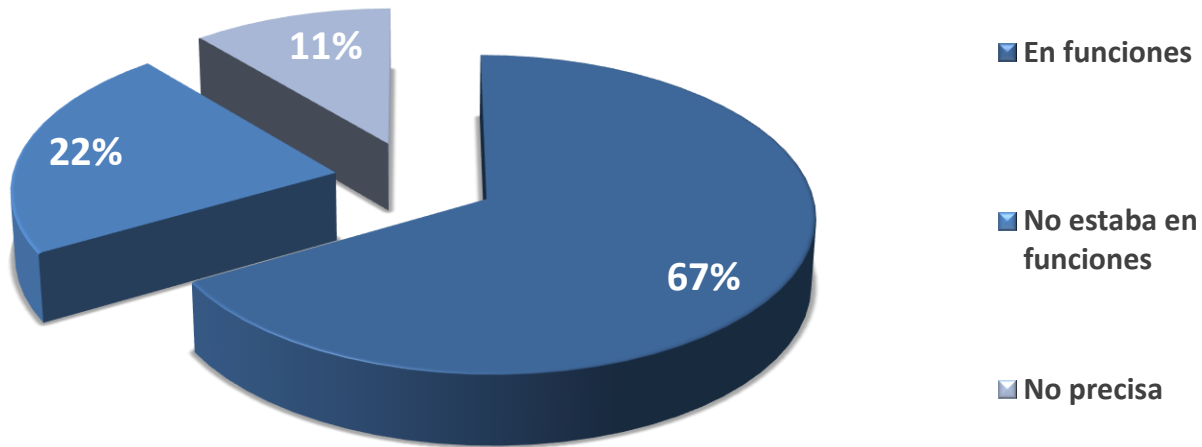


GRUPO	Hombres	Mujeres	TOTAL
18 a 29	4	0	4
30 a 59	6	0	6
60 +	1	0	1
No Precisa	6	1	7
TOTAL	17	1	18



POR PERSONA IMPUTADA EN FUNCIONES

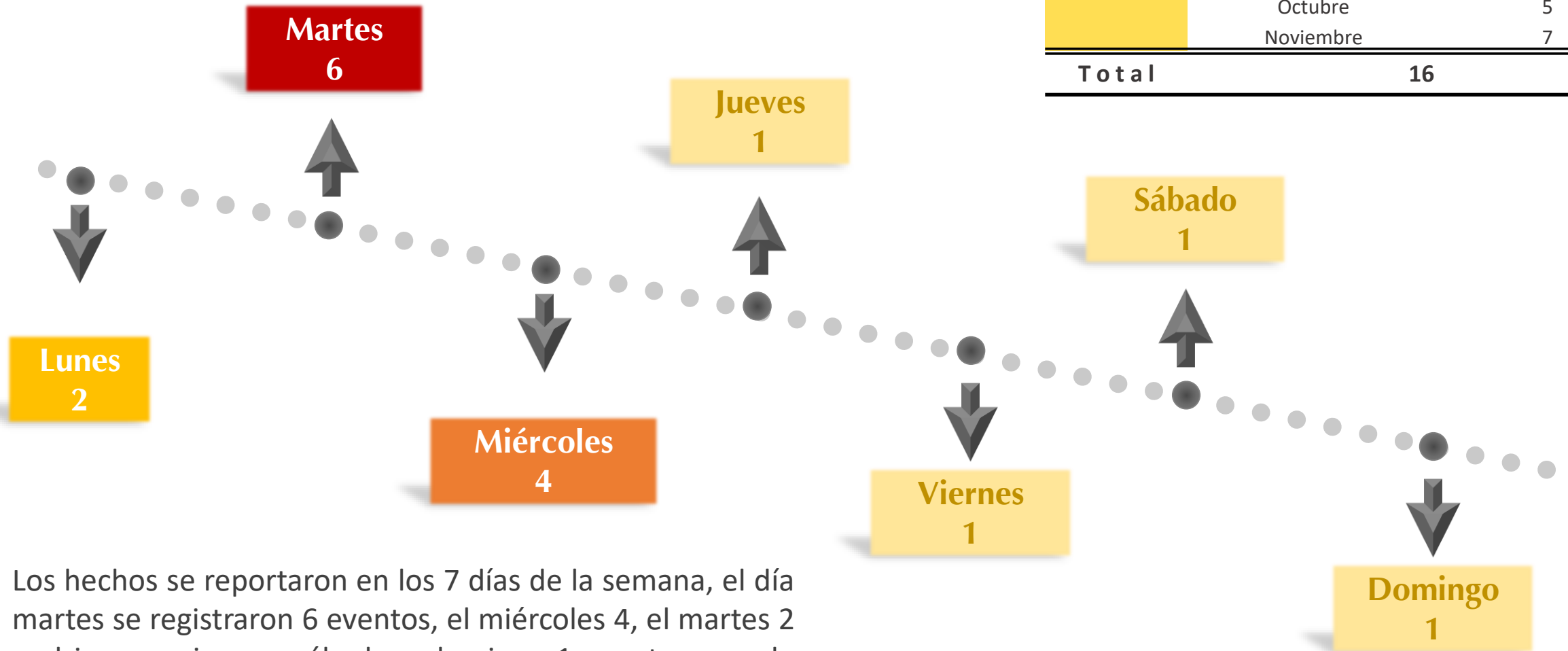
Las personas imputadas que se encontraban en funciones representan el **67%**



Estatus de Policías	Total
En funciones	12
No estaba en funciones	4
No precisa	2
Total	18

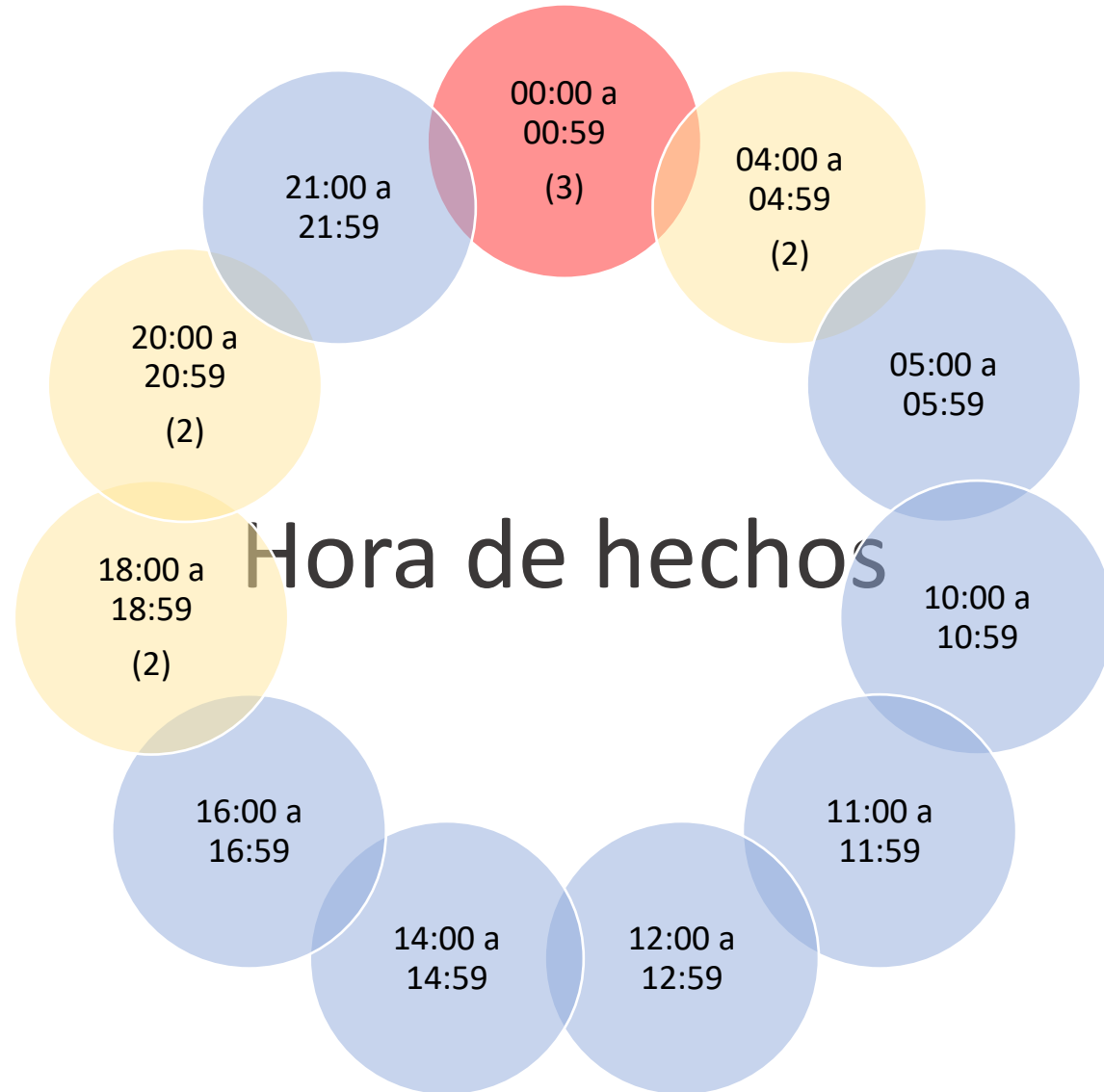
HECHOS POR COLONIAS

Barrio de San Fernando	1
Centro	4
Del Bosque	1
Ejercito de Oriente	1
El Parque	1
El Triangulo	1
Estrella	1
La Cruz	1
Tacubaya	1
No precisa	4



Los hechos se reportaron en los 7 días de la semana, el día martes se registraron 6 eventos, el miércoles 4, el lunes 2 y el jueves, viernes, sábado y domingo 1 evento en cada uno.

Año	Mes	Hechos
2019	Enero	1
	Abril	1
2021	Junio	1
	Agosto	1
	Octubre	5
	Noviembre	7
Total		16



La mayor incidencia se reportó a las 00:00, con 3 hechos; a la 04:00, 18:00 y 20:00 horas, con 2 hechos, respectivamente.