



Fiscalía  
General  
de Justicia  

---

Ciudad de México

# Carpetas de Investigación de Delitos Sexuales cometidos por Elementos de Instituciones Policiales

Mayo 2022

**FISCALÍA GENERAL DE JUSTICIA DE LA CDMX**

# Informes

Desde el 5 de diciembre de 2018, hasta:

09 Sep 2019	30 Sep 2019	19 Nov 2019	05 Dic 2019	31 Dic 2019	31 Ene 2020	29 Feb 2020	31 Mar 2020	30 Abr 2020	31 May 2020	30 Jun 2020	31 Jul 2020	31 Ago 2020	30 Sep 2020	31 Oct 2020	30 Nov 2020	31 Dic 2020	31 Ene 2021	28 Feb 2021	31 Mar 2021	30 Abr 2021	31 May 2021	31 Jun 2021	31 Jul 2021	31 Ago 2021	30 Sep 2021	31 Oct 2021	30 Nov 2021	31 Dic 2021
Total CI:	Total CI:	Total CI:	Total CI:	Total CI:	Total CI:	Total CI:	Total CI:	Total CI:	Total CI:	Total CI:	Total CI:	Total CI:	Total CI:	Total CI:	Total CI:	Total CI:	Total CI:	Total CI:	Total CI:	Total CI:	Total CI:	Total CI:	Total CI:	Total CI:	Total CI:	Total CI:	Total CI:	Total CI:
87	92	117	137	159	178	196	220	233	245	252	272	278	286	295	352	360	373	394*	417	441	469	494	514	531	566	584	600	620

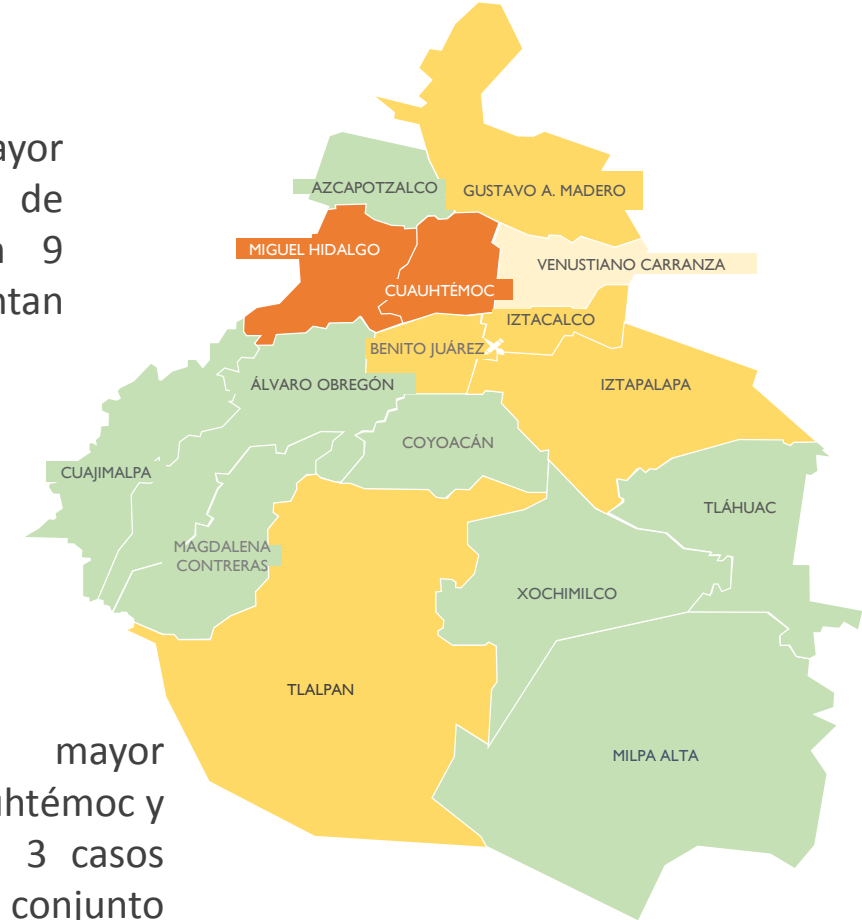
31 Ene 2022	28 Feb 2022	31 Mar 2022	30 Abr 2022	31 May 2022
Total CI:	Total CI:	Total CI:	Total CI:	Total CI:
634	652	676	703	726

\*Derivado de las investigaciones, se da de baja 1 carpeta de investigación, porque los imputados no son policías.

## Carpetas de investigación por Alcaldía y Delito

Alcaldía	Delito				Total
	Abuso Sexual	Acoso Sexual	Violación	Contra la Intimidad Sexual	
Benito Juárez	1			1	2
Cuauhtémoc		2	1		3
Gustavo A. Madero				2	2
Iztacalco		2			2
Iztapalapa		2			2
Miguel Hidalgo	3				3
Tlalpan	2				2
Venustiano Carranza		1			1
No precisa		2		4	6
<b>Total</b>	<b>6</b>	<b>9</b>	<b>1</b>	<b>7</b>	<b>23</b>

El delito de mayor incidencia es el de acoso sexual con 9 casos, que representan el **39.13%**

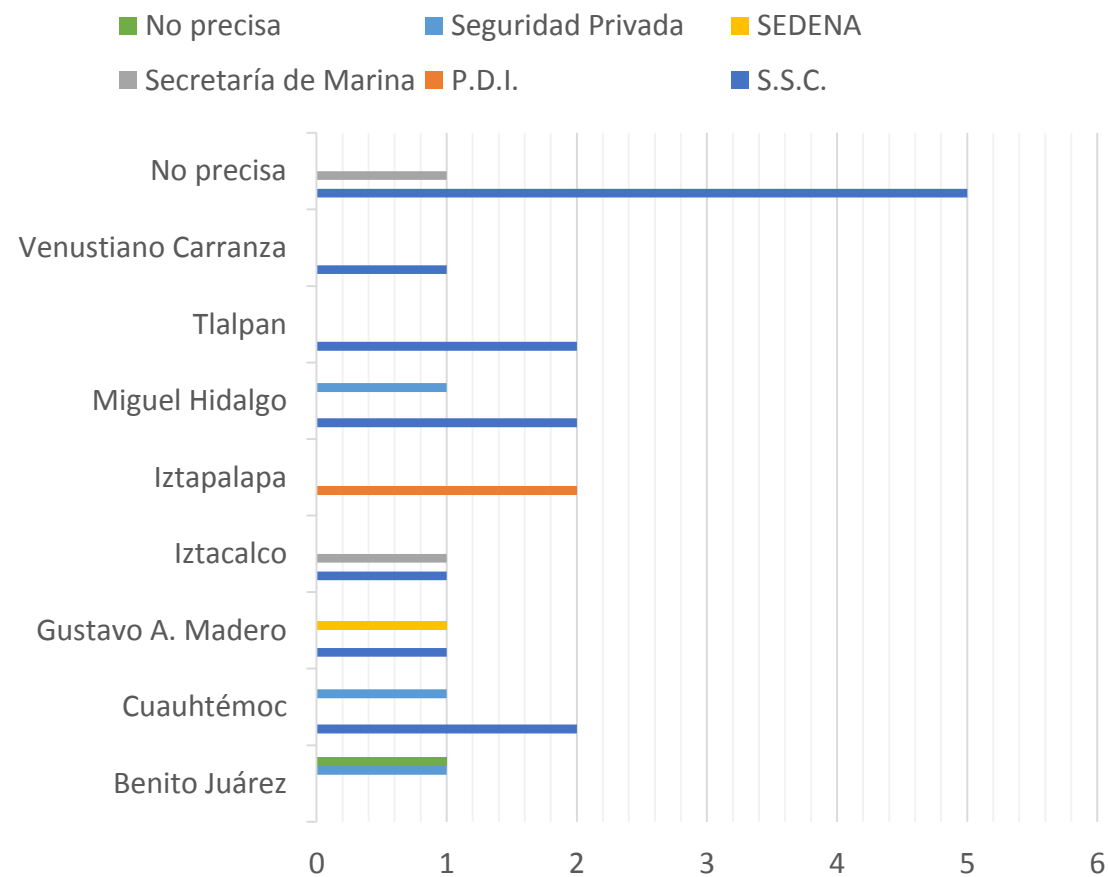


Las Alcaldías con mayor incidencias son Cuauhtémoc y Miguel Hidalgo con 3 casos respectivamente. En conjunto suman 6 casos, que representan el **26.08%**

\* Dos carpetas de investigación se encuentran relacionadas con la misma víctima e imputado.

# Carpetas de investigación por Alcaldía y Corporación

Alcaldía	Corporación						Total
	S.S.C.	P.D.I.	Secretaría de Marina	SEDENA	Seguridad Privada	No precisa	
Benito Juárez					1	1	2
Cuauhtémoc	2				1		3
Gustavo A. Madero	1			1			2
Iztacalco	1		1				2
Iztapalapa		2					2
Miguel Hidalgo	2				1		3
Tlalpan	2						2
Venustiano Carranza	1						1
No precisa	5		1				6
<b>Total</b>	<b>14</b>	<b>2</b>	<b>2</b>	<b>1</b>	<b>3</b>	<b>1</b>	<b>23</b>



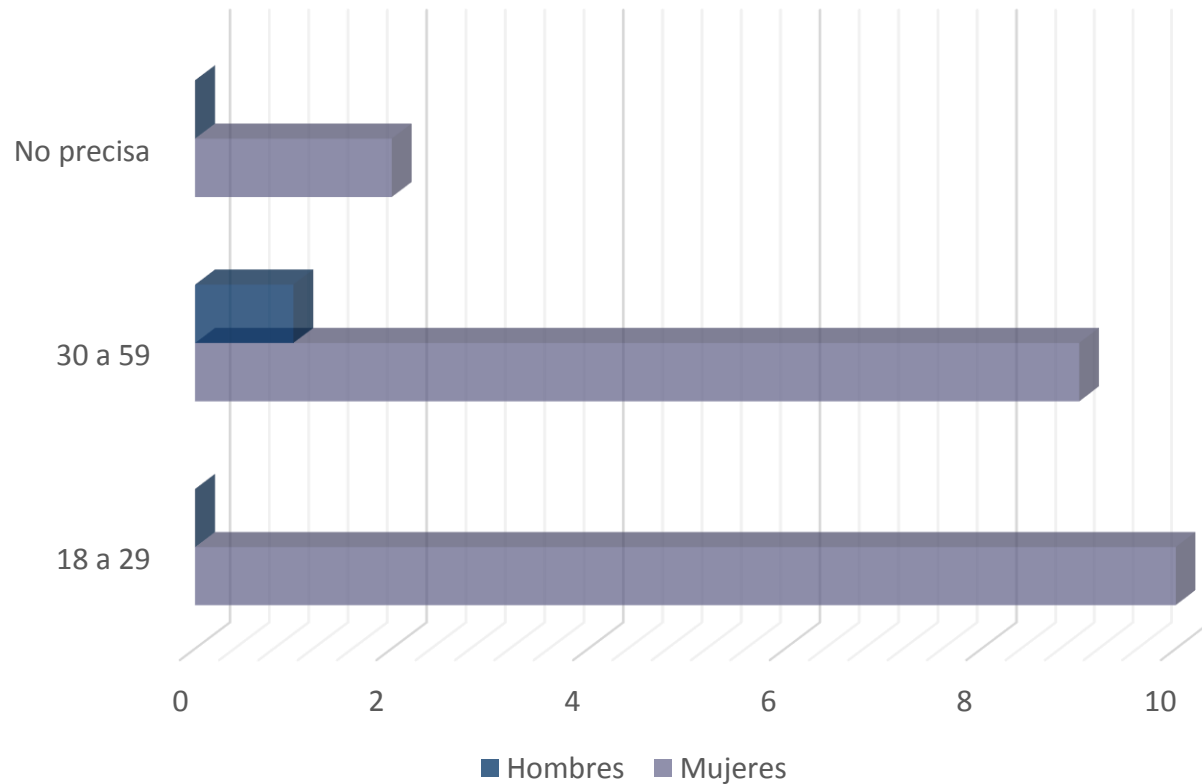
## ESTATUS JURÍDICO

**Las 23 carpetas se encuentran en trámite.**

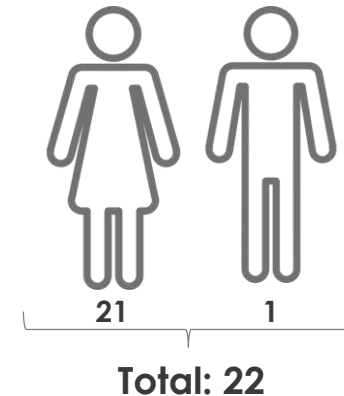


## DELITOS POR EDAD Y SEXO DE LAS VÍCTIMAS

En cuanto a las víctimas, las mujeres representan el **95.45%**. La mayor recurrencia según la edad de las mujeres víctimas que han sufrido un delito sexual, se presenta entre los 18 a 29 años y de 30 a 59 años con 10 casos cada uno; en conjunto suman 20 casos, que representan el **90.90%** del total general.

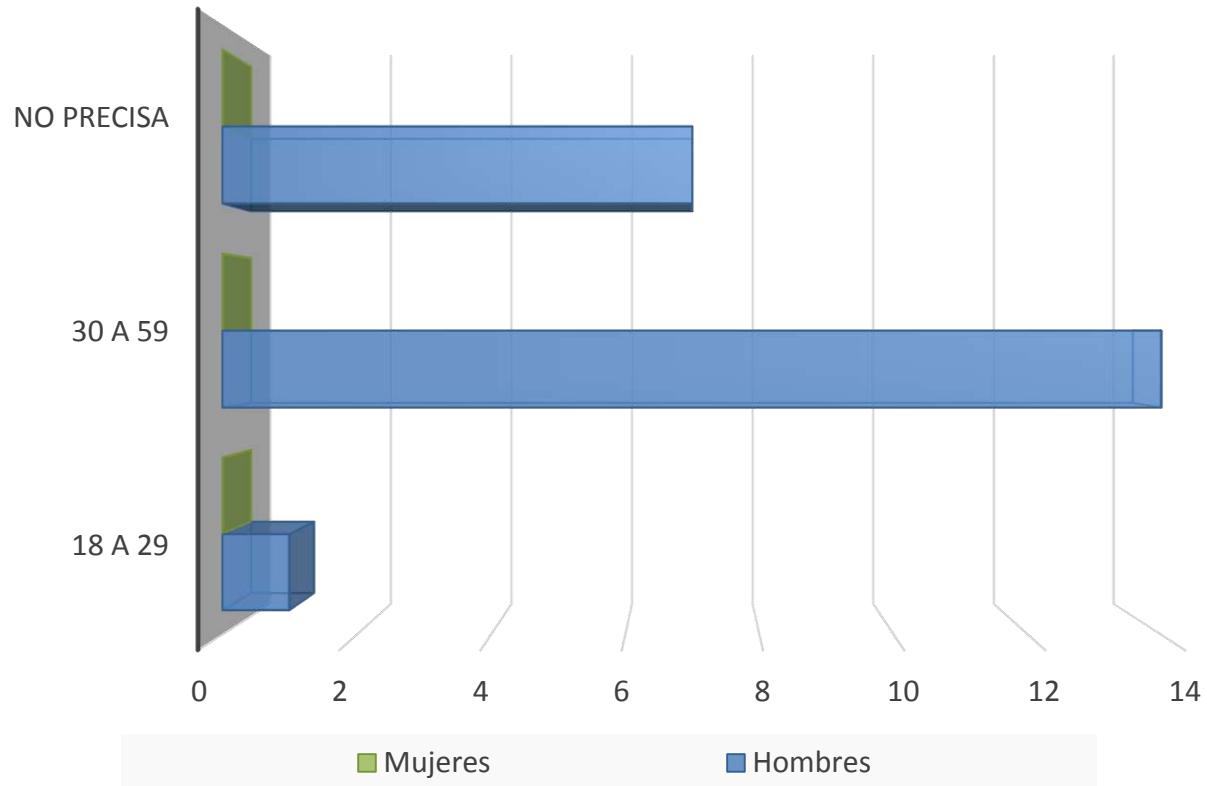


GRUPO	Mujeres	Hombres	TOTAL
18 a 29	10	0	10
30 a 59	9	1	10
No precisa	2	0	2
<b>TOTAL</b>	<b>21</b>	<b>1</b>	<b>22</b>

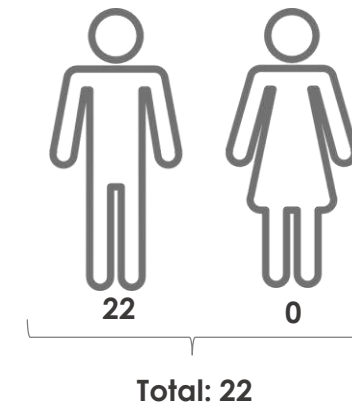


## DELITOS POR EDAD Y SEXO DE LOS IMPUTADOS

Los hombres imputados representan el **100%**  
14 imputados en el rango de 30 a 59.



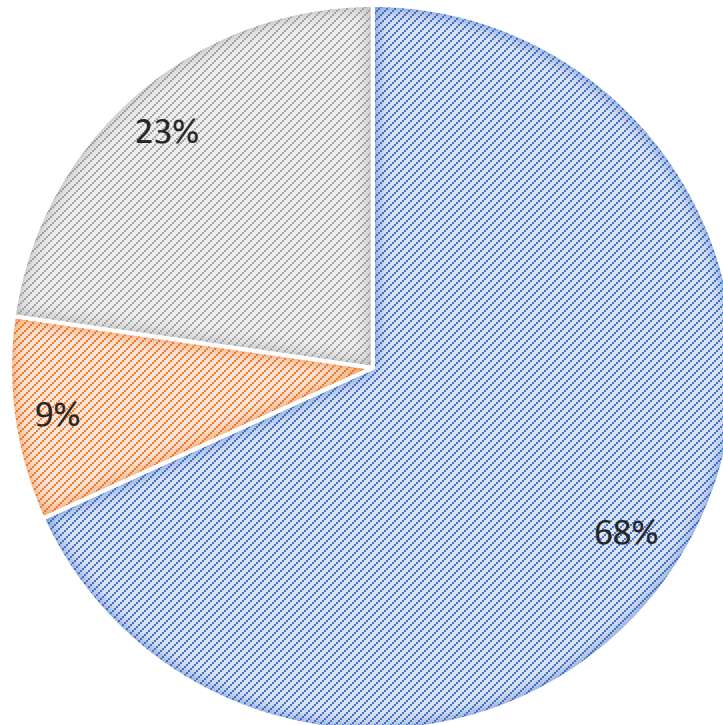
GRUPO	Hombres	Mujeres	TOTAL
18 a 29	1	0	1
30 a 59	14	0	14
No Precisa	7	0	7
<b>TOTAL</b>	<b>22</b>	<b>0</b>	<b>22</b>



## POR PERSONA IMPUTADA EN FUNCIONES

Las personas imputadas que se encontraban en funciones representan el **68%**

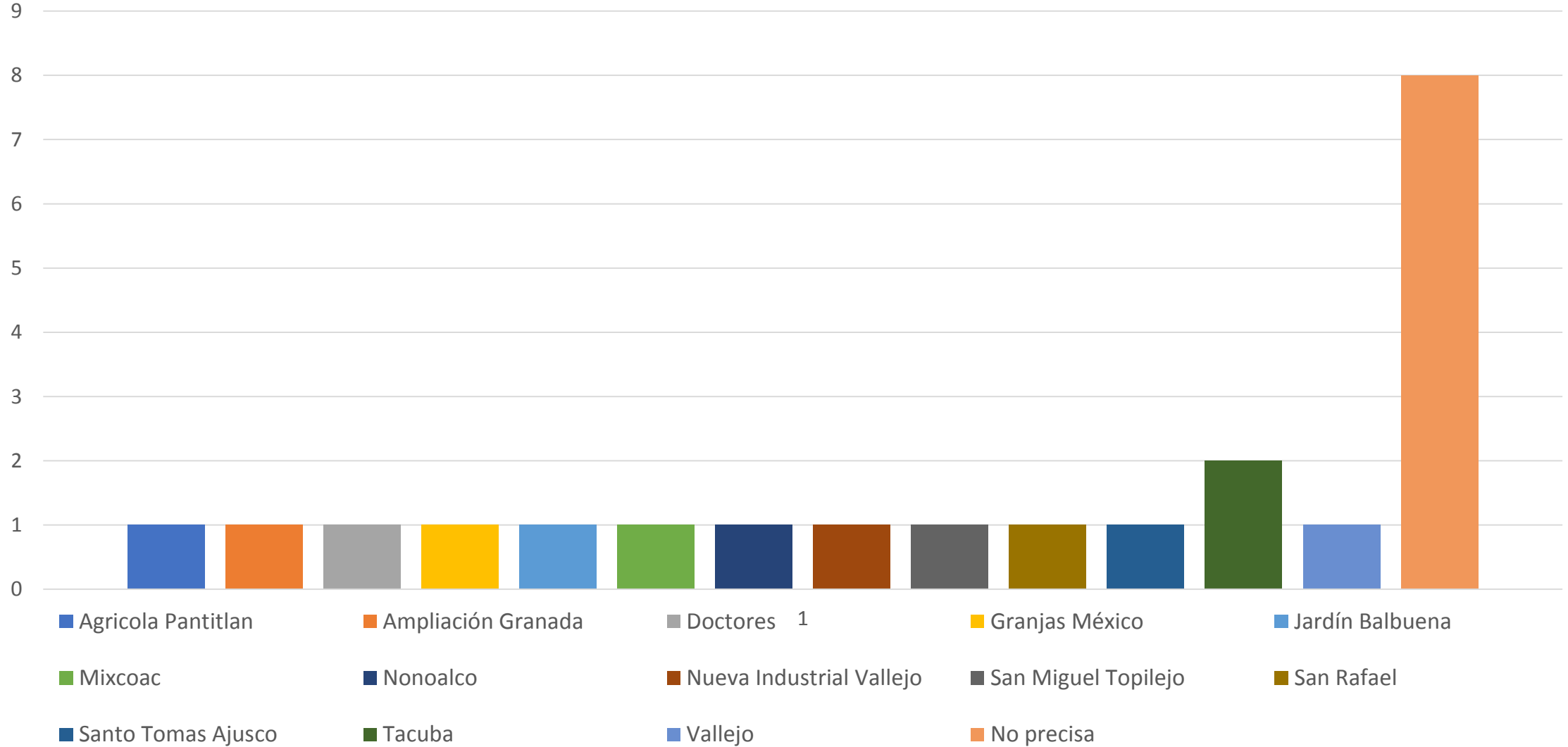
■ En funciones ■ No estaba en funciones ■ No precisa

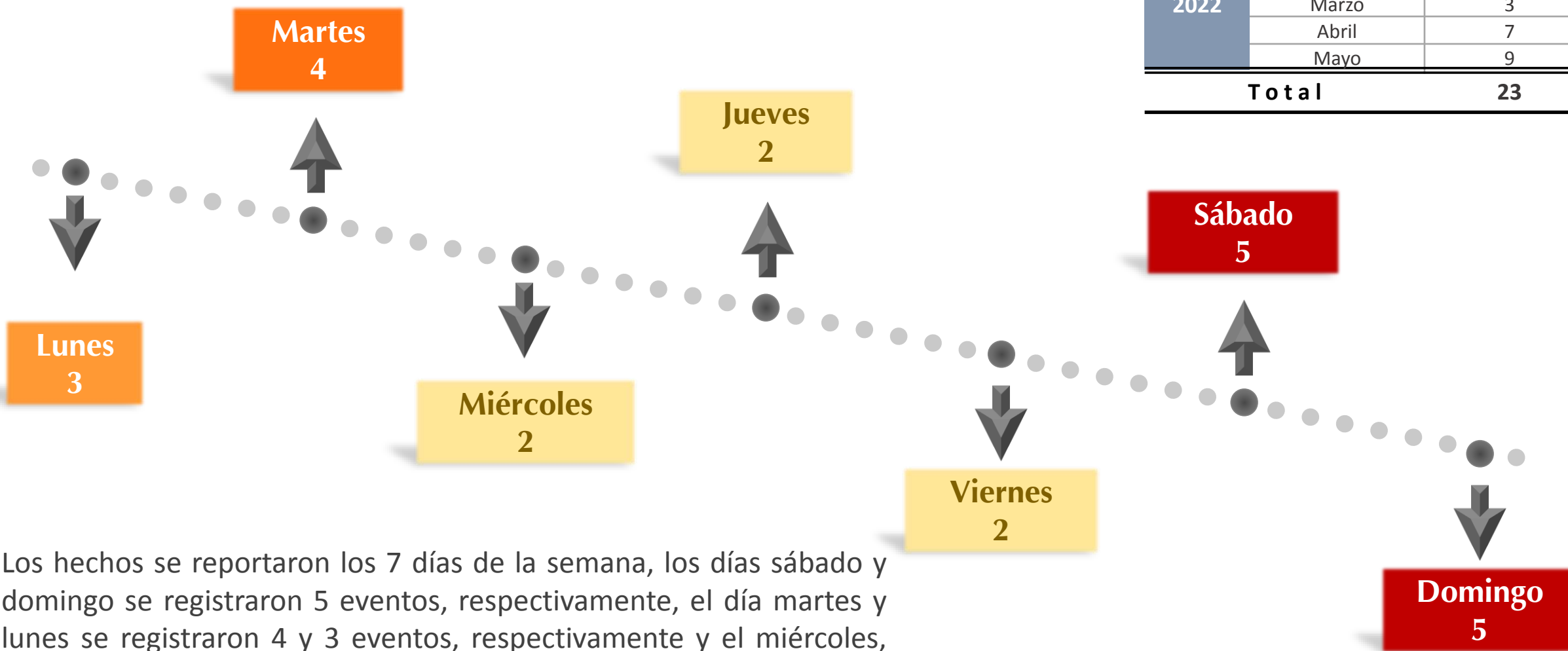


Estatus de Policías	Total
En funciones	15
No estaba en funciones	2
No precisa	5
<b>Total</b>	<b>22</b>



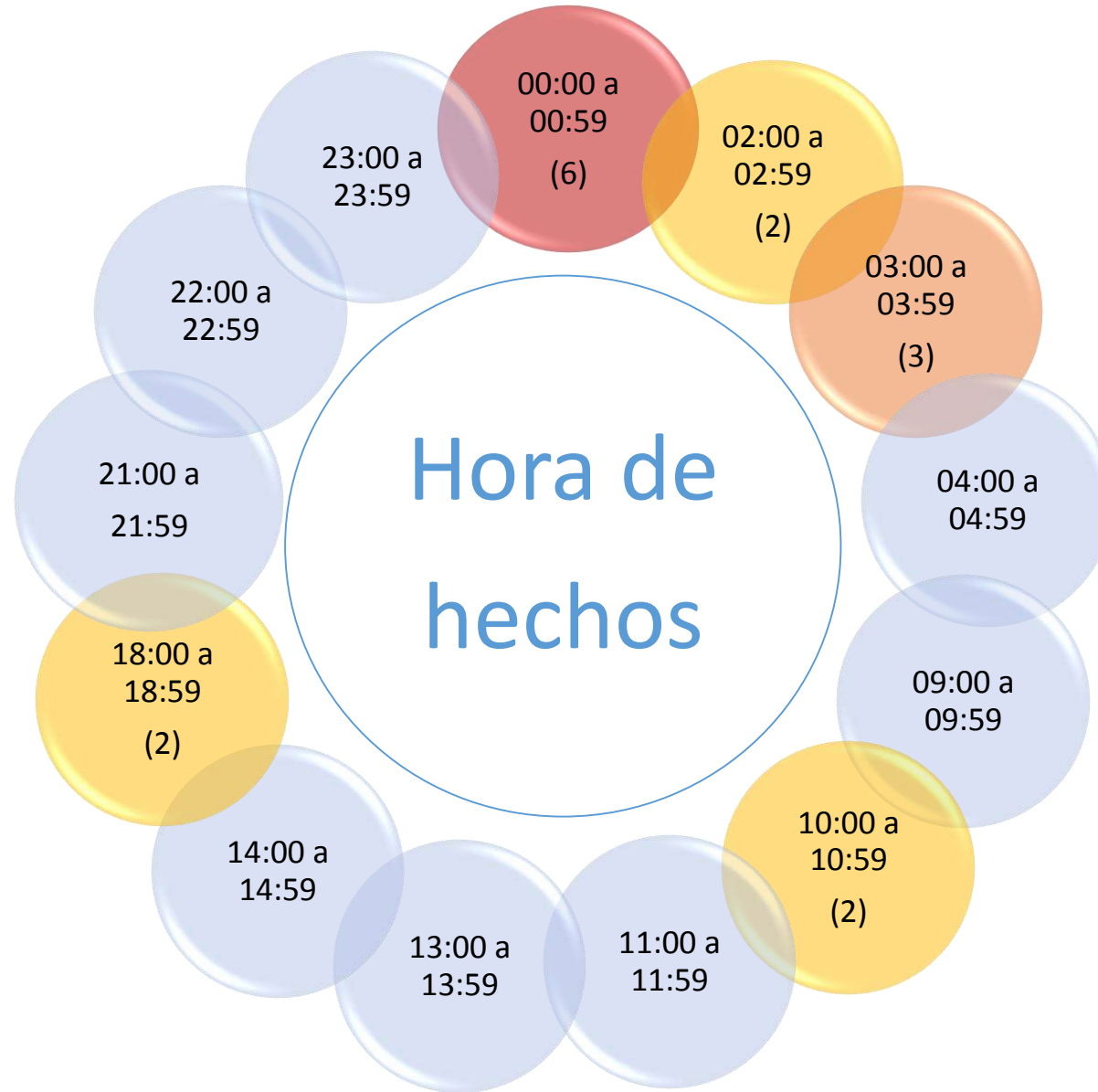
# HECHOS POR COLONIAS





Años	Meses	Hechos
2021	Octubre	1
	Diciembre	1
	Enero	1
2022	Febrero	1
	Marzo	3
	Abril	7
	Mayo	9
<b>Total</b>		<b>23</b>

Los hechos se reportaron los 7 días de la semana, los días sábado y domingo se registraron 5 eventos, respectivamente, el día martes y lunes se registraron 4 y 3 eventos, respectivamente y el miércoles, jueves y viernes 2 eventos cada uno.



La mayor incidencia se reportó a las 00:00 con 6 hechos; a las 03:00 con 3 hechos y a las 02:00, 10:00 y 18:00 con 2 hechos cada una.