

Carpetas de Investigación de Delitos Sexuales cometidos por Elementos de Instituciones Policiales

Marzo 2022

FISCALÍA GENERAL DE JUSTICIA DE LA CDMX

Informes

Desde el 5 de diciembre de 2018, hasta:

09 Sep 2019	30 Sep 2019	19 Nov 2019	05 Dic 2019	31 Dic 2019	31 Ene 2020	29 Feb 2020	31 Mar 2020	30 Abr 2020	31 May 2020	30 Jun 2020	31 Jul 2020	31 Ago 2020	30 Sep 2020	31 Oct 2020	30 Nov 2020	31 Dic 2020	31 Ene 2021	28 Feb 2021	31 Mar 2021	30 Abr 2021	31 May 2021	31 Jun 2021	31 Jul 2021	31 Ago 2021	30 Sep 2021	31 Oct 2021	30 Nov 2021	31 Dic 2021
Total Cl:	Total Cl:	Total Cl:	Total Cl:	Total Cl:	Total Cl:	Total Cl:	Total Cl:	Total Cl:	Total Cl:	Total Cl:	Total Cl:	Total Cl:	Total Cl:	Total Cl:	Total Cl:	Total Cl:	Total Cl:	Total Cl:	Total Cl:	Total Cl:	Total Cl:	Total Cl:	Total Cl:	Total Cl:	Total Cl:	Total Cl:	Total Cl:	Total Cl:
87	92	117	137	159	178	196	220	233	245	252	272	278	286	295	352	360	373	394*	417	441	469	494	514	531	566	584	600	620

31 Ene 2022	28 Feb 2022	31 Mar 2022
Total Cl:	Total Cl:	Total Cl:
634	652	676

*Derivado de las investigaciones, se da de baja 1 carpeta de investigación, porque los imputados no son policías.

Carpetas de investigación por Alcaldía y Delito

Alcaldía	Delito				Total
	Abuso Sexual	Acoso Sexual	Contra la Intimididad Sexual	Violación	
Benito Juárez	1				1
Coyoacán	2	1			3
Cuajimalpa	1				1
Cauhtémoc	2	1			3
Gustavo A. Madero	2	1	1		4
Iztapalapa	4			1	5
Miguel Hidalgo		1			1
Tláhuac				1	1
Tlalpan		2			2
Venustiano Carranza	1				1
No precisa		2			2
Total	13	8	1	2	24

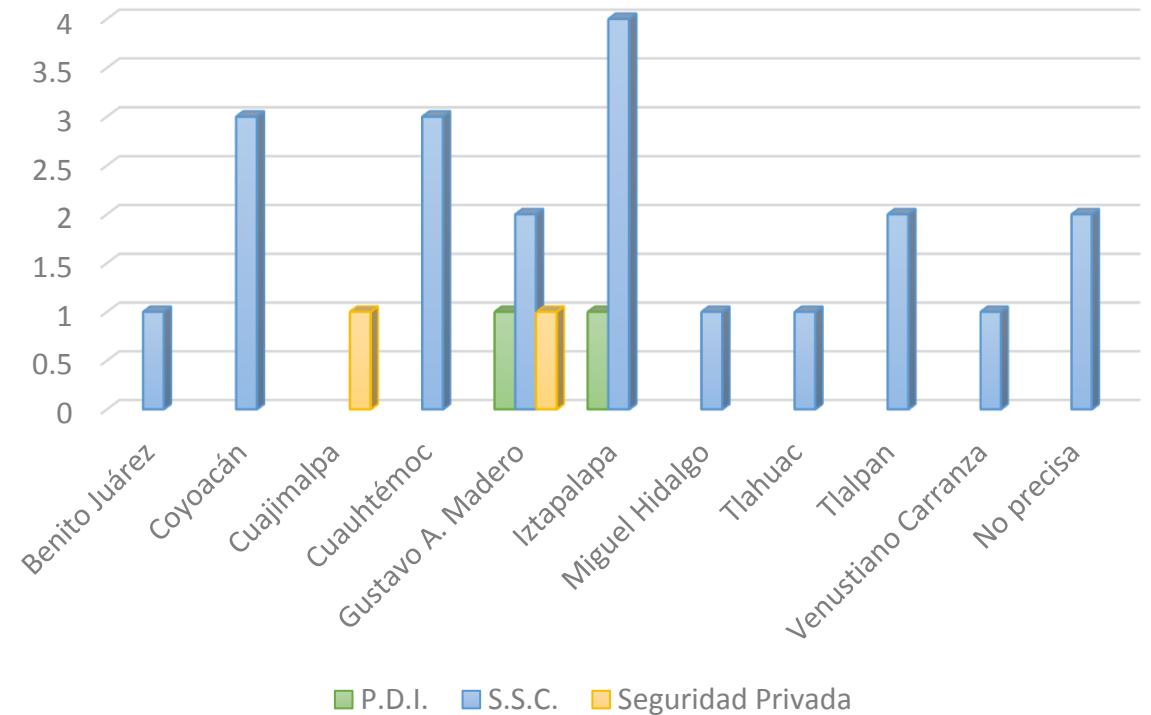
El delito de mayor incidencia es el de abuso sexual con 13 casos, que representan el **54.16%**



Las Alcaldías con mayor incidencias son Iztapalapa y Gustavo A. Madero con 5 y 4 casos, respectivamente. En conjunto suman 9 casos, que representan el **37.5%**

Carpetas de investigación por Alcaldía y Corporación

Alcaldía	Corporación			
	P.D.I.	S.S.C.	Seguridad Privada	Total
Benito Juárez		1		1
Coyoacán		3		3
Cuajimalpa			1	1
Cuauhtémoc		3		3
Gustavo A. Madero	1	2	1	4
Iztapalapa	1	4		5
Miguel Hidalgo		1		1
Tlahuac		1		1
Tlalpan		2		2
Venustiano Carranza		1		1
No precisa		2		2
Total	2	20	2	24

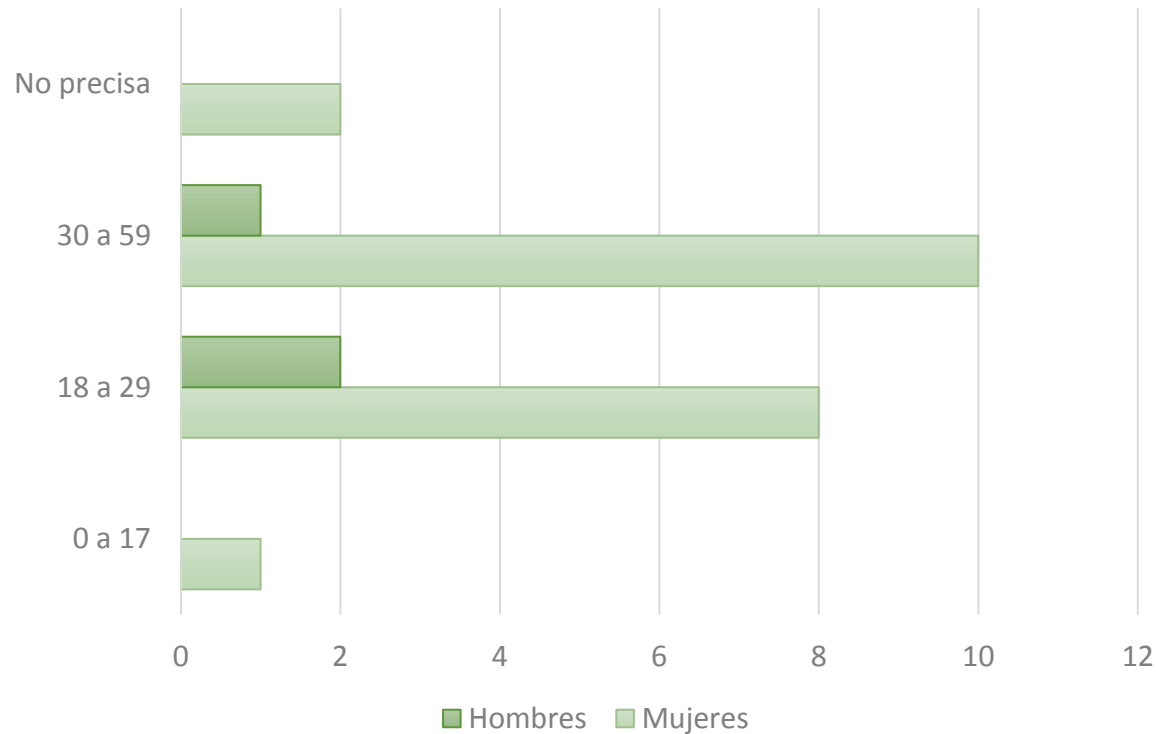


ESTATUS JURÍDICO

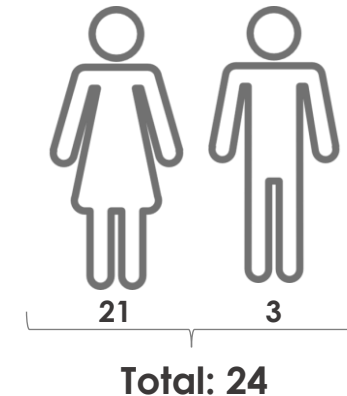
Las 24 carpetas se encuentran en trámite.

DELITOS POR EDAD Y SEXO DE LAS VÍCTIMAS

En cuanto a las víctimas, las mujeres representan el **87.5%**. La mayor recurrencia según la edad de las mujeres víctimas que han sufrido un delito sexual, se presenta entre los 30 a 59 años con 11 casos y de 18 a 29 años con 10; en conjunto suman 21 casos.

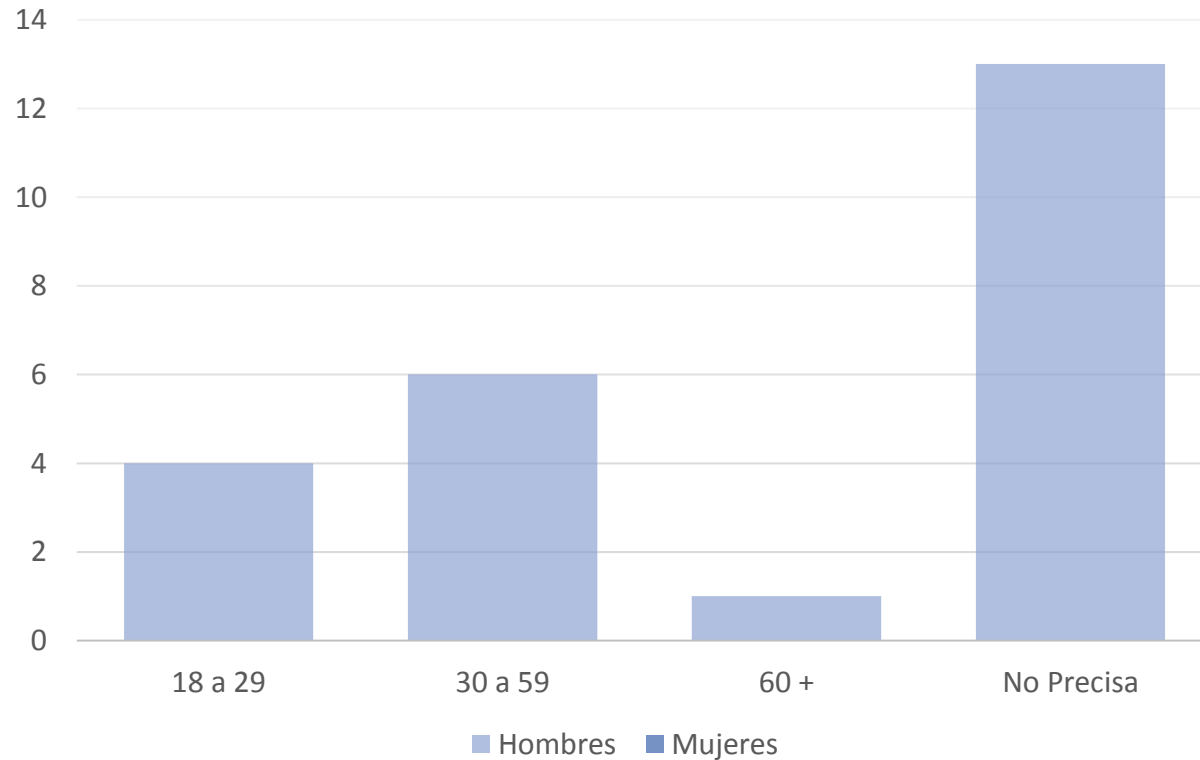


GRUPO	Mujeres	Hombres	TOTAL
0 a 17	1	0	1
18 a 29	8	2	10
30 a 59	10	1	11
No precisa	2	0	2
TOTAL	21	3	24

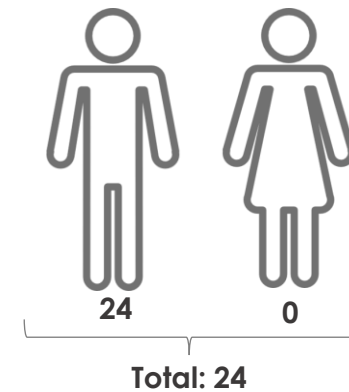


DELITOS POR EDAD Y SEXO DE LOS IMPUTADOS

Los hombres imputados representan el **100%**
6 imputados en el rango de 30 a 59.

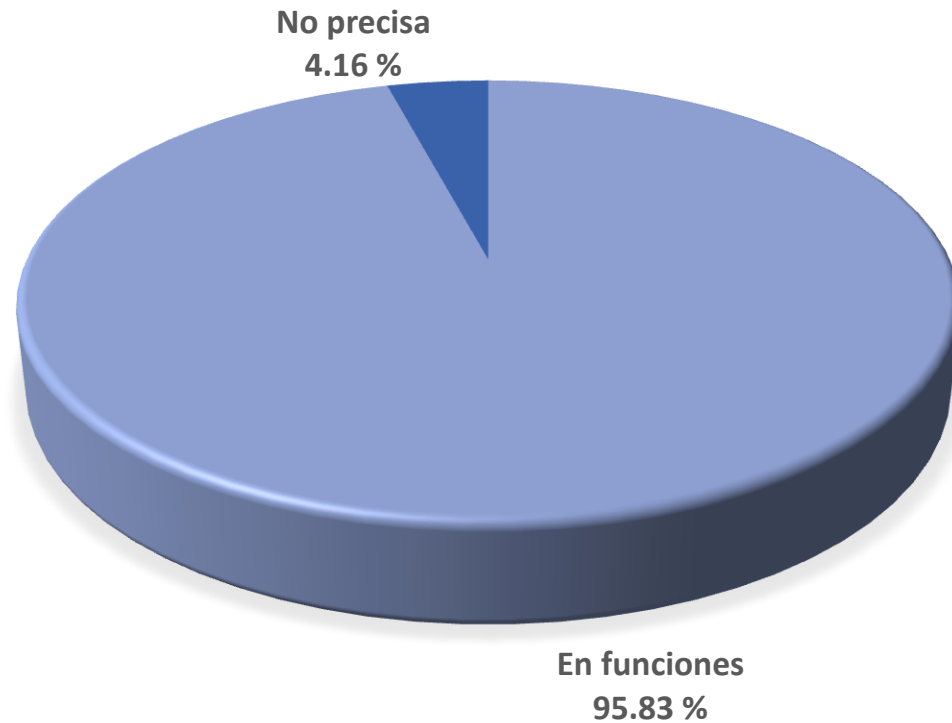


GRUPO	Hombres	Mujeres	TOTAL
18 a 29	4	0	4
30 a 59	6	0	6
60 +	1	0	1
No Precisa	13	0	13
TOTAL	24	0	24



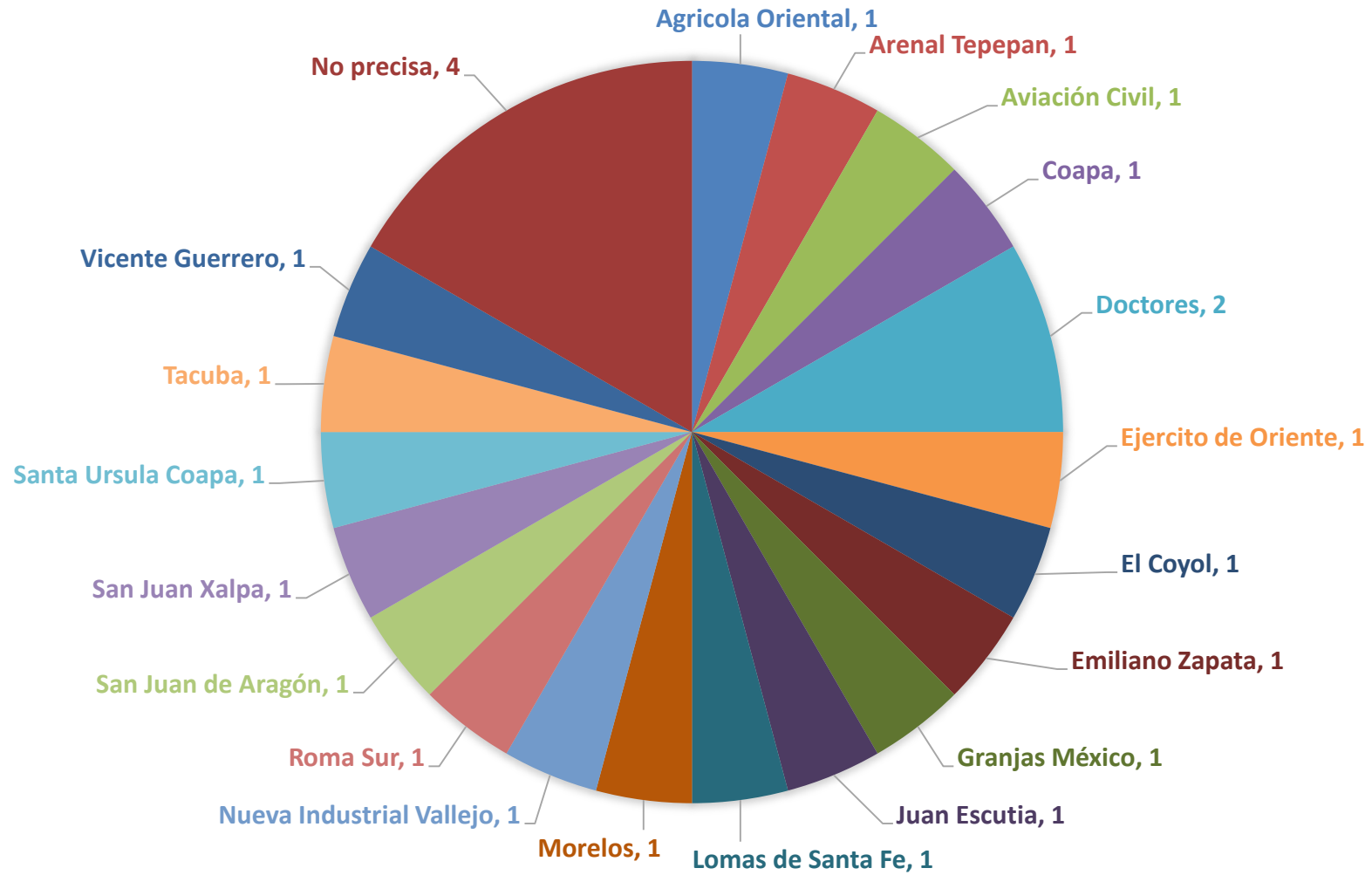
POR PERSONA IMPUTADA EN FUNCIONES

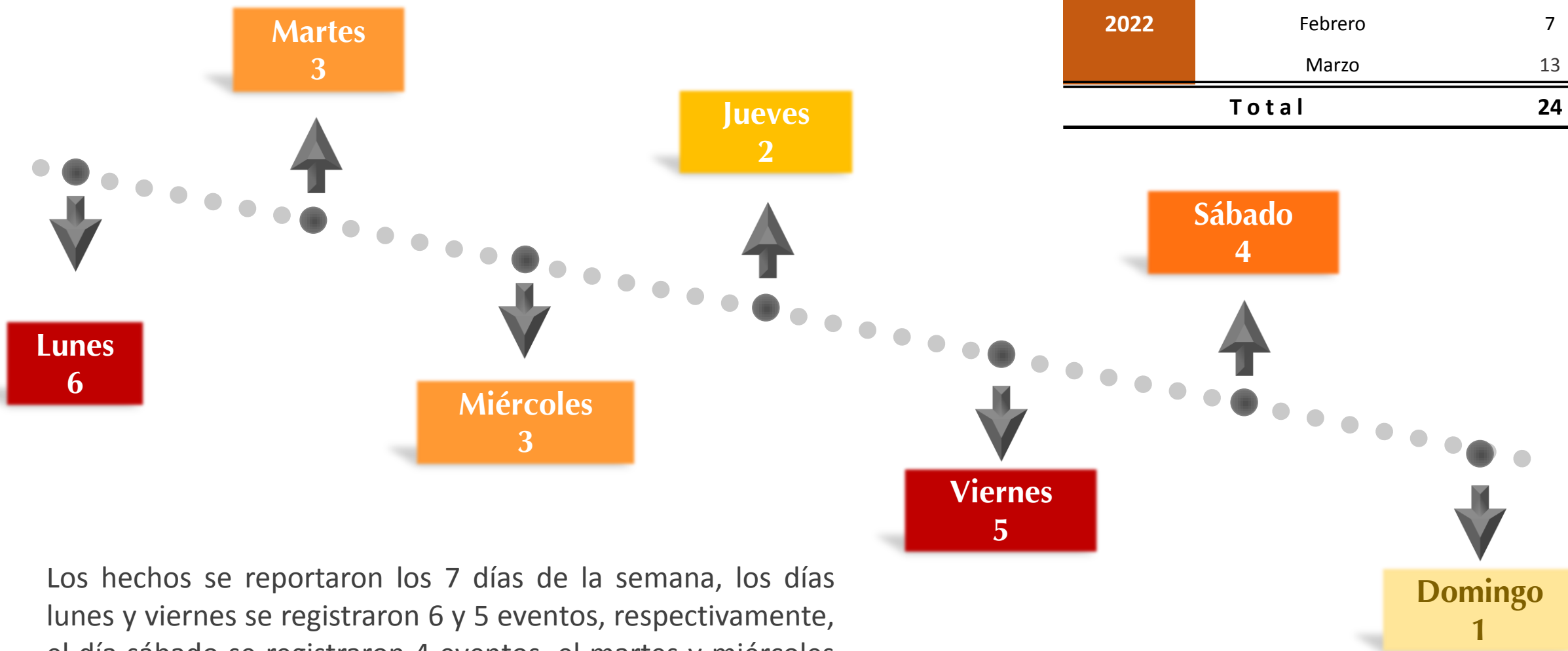
Las personas imputadas que se encontraban en funciones representan el **95.83%**



Estatus de Policías	Total
En funciones	23
No precisa	1
Total	24

HECHOS POR COLONIAS





Los hechos se reportaron los 7 días de la semana, los días lunes y viernes se registraron 6 y 5 eventos, respectivamente, el día sábado se registraron 4 eventos, el martes y miércoles 3 eventos cada uno, el jueves 2 eventos y el domingo 1.

Años	Meses	Hechos
2018	Noviembre	1
	Marzo	1
2021	Diciembre	1
	Enero	1
2022	Febrero	7
	Marzo	13
Total		24



La mayor incidencia se reportó a las 23:00, con 3 hechos; a la 04:00, 08:00, 12:00, 16:00, 17:00, 18:00, 19:00 y 20:00 horas, con 2 hechos, cada una.