



Fiscalía
General
de Justicia

Ciudad de México

Carpetas de Investigación de Delitos Sexuales cometidos por Elementos de Instituciones Policiales

Junio 2022

FISCALÍA GENERAL DE JUSTICIA DE LA CDMX

Informes

Desde el 5 de diciembre de 2018, hasta:

09 Sep 2019	30 Sep 2019	19 Nov 2019	05 Dic 2019	31 Dic 2019	31 Ene 2020	29 Feb 2020	31 Mar 2020	30 Abr 2020	31 May 2020	30 Jun 2020	31 Jul 2020	31 Ago 2020	30 Sep 2020	31 Oct 2020	30 Nov 2020	31 Dic 2020	31 Ene 2021	28 Feb 2021	31 Mar 2021	30 Abr 2021	31 May 2021	31 Jun 2021	31 Jul 2021	31 Ago 2021	30 Sep 2021	31 Oct 2021	30 Nov 2021	31 Dic 2021
Total Cl:	Total Cl:	Total Cl:	Total Cl:	Total Cl:	Total Cl:	Total Cl:	Total Cl:	Total Cl:	Total Cl:	Total Cl:	Total Cl:	Total Cl:	Total Cl:	Total Cl:	Total Cl:	Total Cl:	Total Cl:	Total Cl:	Total Cl:	Total Cl:	Total Cl:	Total Cl:	Total Cl:	Total Cl:	Total Cl:	Total Cl:	Total Cl:	Total Cl:
87	92	117	137	159	178	196	220	233	245	252	272	278	286	295	352	360	373	394*	417	441	469	494	514	531	566	584	600	620

31 Ene 2022	28 Feb 2022	31 Mar 2022	30 Abr 2022	31 May 2022	30 Jun 2022
Total Cl:	Total Cl:	Total Cl:	Total Cl:	Total Cl:	Total Cl:
634	652	676	703	726	750

*Derivado de las investigaciones, se da de baja 1 carpeta de investigación, porque los imputados no son policías.

Carpetas de investigación por Alcaldía y Delito

Alcaldía	Delito			Total
	Abuso Sexual	Acoso Sexual	Contra la Intimidación Sexual	
Azacapotzalco	0	1	1	2
Benito Juárez	1	2	0	3
Coyoacán	1	0	0	1
Cuauhtémoc	1	1	0	2
Gustavo A. Madero	4	3	0	7
Iztapalapa	2	1	0	3
Milpa Alta	1	0	0	1
Xochimilco	1	0	0	1
No precisa	1	1	2	4
Total	12	9	3	24

El delito de mayor incidencia es el de abuso sexual con 12 casos, que representan el **50%**

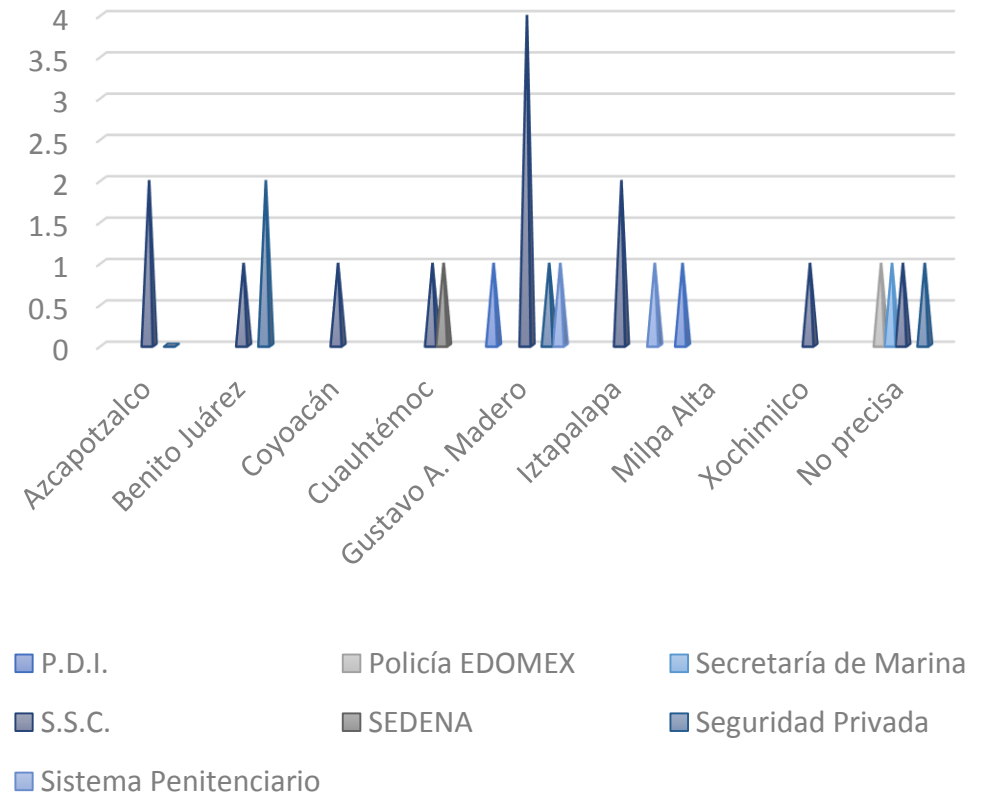


Las Alcaldías con mayor incidencias son Gustavo A. Madero con 7 casos, Benito Juárez e Iztapalapa con 3 casos cada una. En conjunto suman 13 casos, que representan el **54.16%**

Carpetas de investigación por Alcaldía y Corporación

Corporación

Alcaldía	Corporación							Total
	P.D.I.	Policía EDOMEX	Secretaría de Marina	S.S.C.	SEDENA	Seguridad privada	Sistema Penitenciario	
Azcapotzalco				2				2
Benito Juárez				1		2		3
Coyoacán				1				1
Cuauhtémoc				1	1			2
Gustavo A. Madero	1			4		1	1	7
Iztapalapa				2			1	3
Milpa Alta	1							1
Xochimilco				1				1
No precisa		1	1	1		1		4
Total	2	1	1	13	1	4	2	24

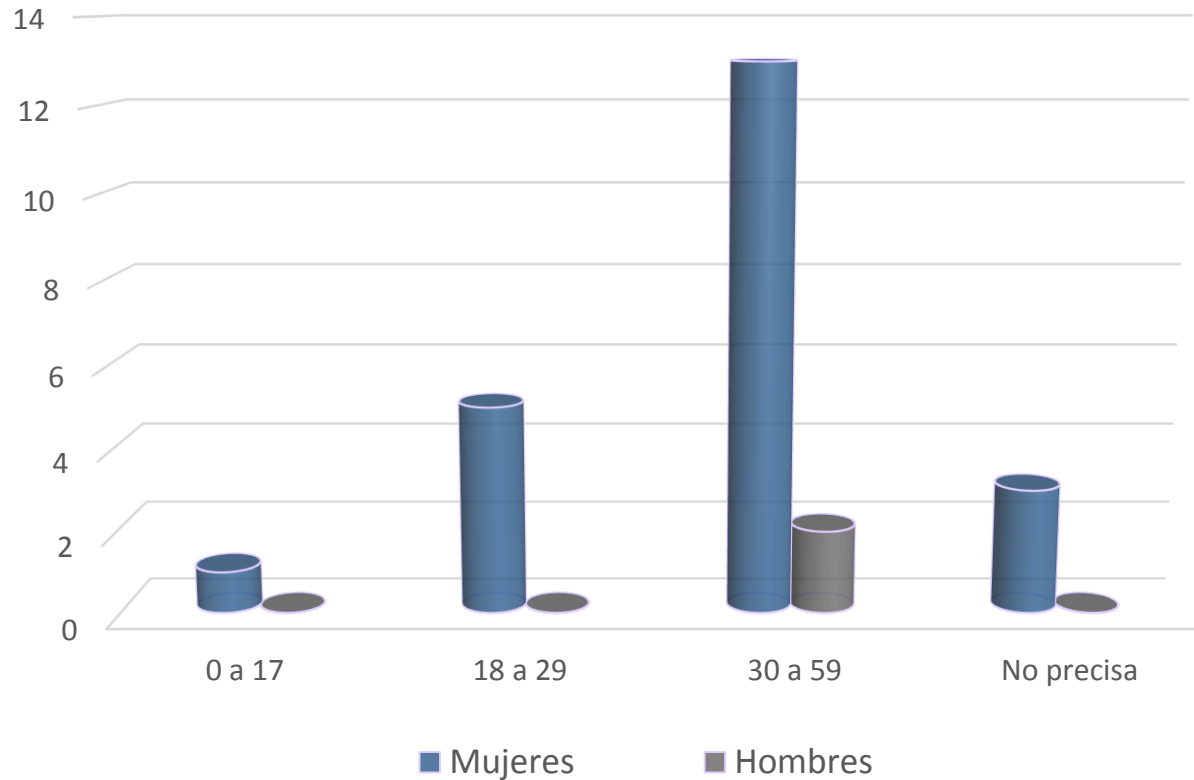


ESTATUS JURÍDICO

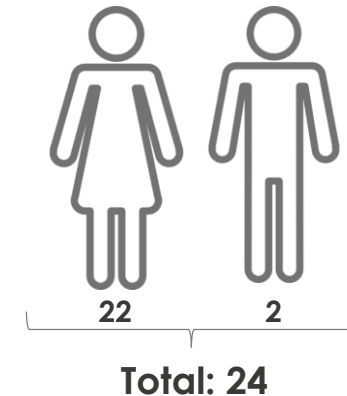
De las 24 carpetas, 23 se encuentran en trámite y 1 se acumuló.

DELITOS POR EDAD Y SEXO DE LAS VÍCTIMAS

En cuanto a las víctimas, las mujeres representan el **91.66%**. La mayor recurrencia según la edad de las mujeres víctimas que han sufrido un delito sexual, se presenta entre los 30 a 59 años con 15 casos, que representan el **62.5%** del total general.

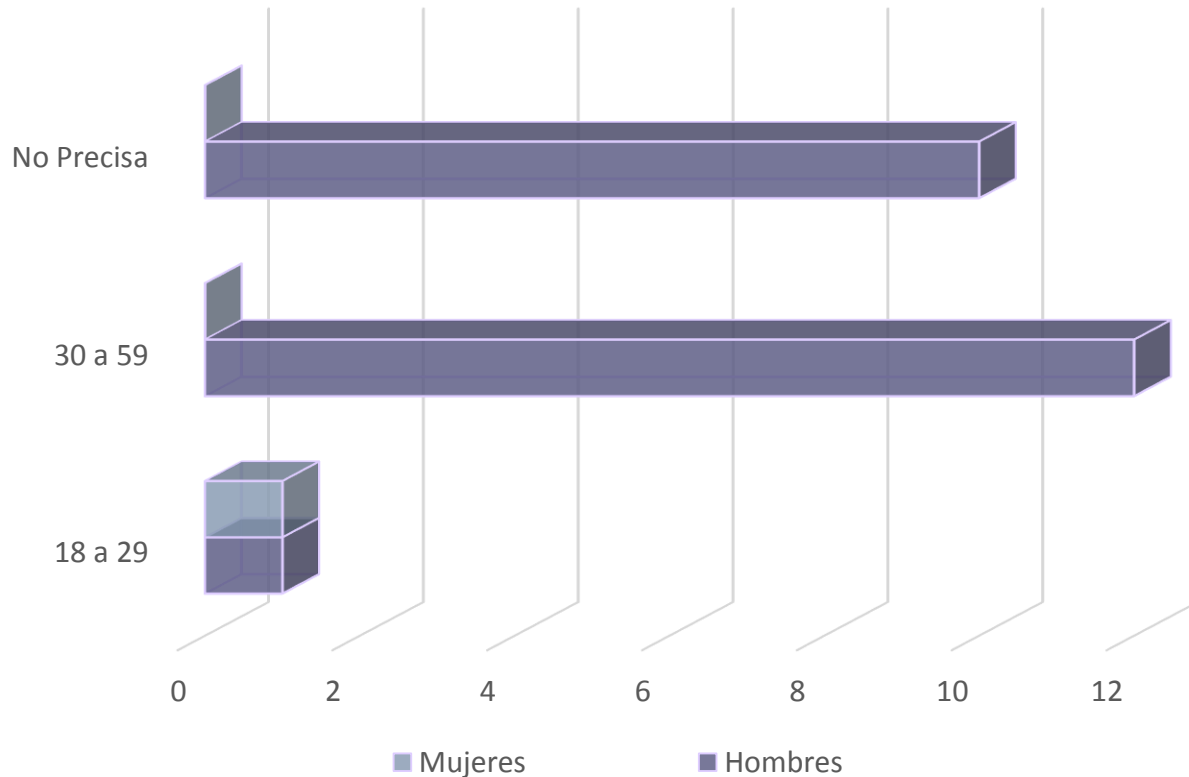


GRUPO	Mujeres	Hombres	TOTAL
0 a 17	1	0	1
18 a 29	5	0	5
30 a 59	13	2	15
No precisa	3	0	3
TOTAL	22	2	24




DELITOS POR EDAD Y SEXO DE LOS IMPUTADOS

Los hombres imputados representan el **95.83%**.
12 imputados en el rango de 30 a 59.

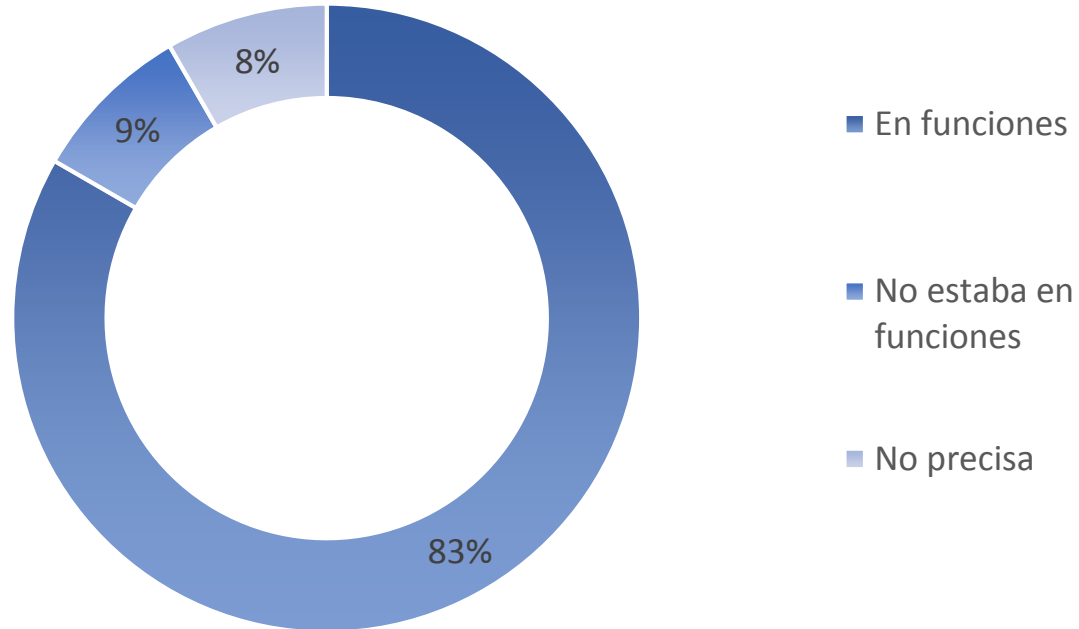


GRUPO	Hombres	Mujeres	TOTAL
18 a 29	1	1	2
30 a 59	12	0	12
No Precisa	10	0	10
TOTAL	23	1	24



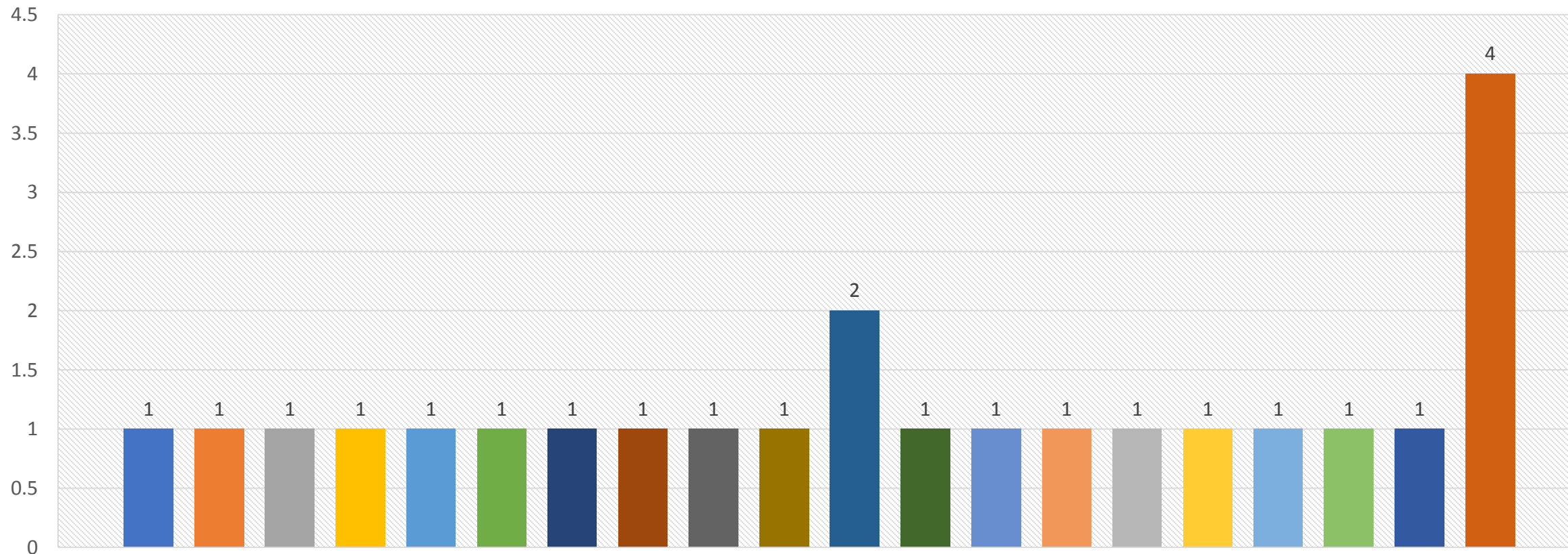
POR PERSONA IMPUTADA EN FUNCIONES

Las personas imputadas que se encontraban en funciones representan el **83%**



Estatus de Policías	Total
En funciones	20
No estaba en funciones	2
No precisa	2
Total	24

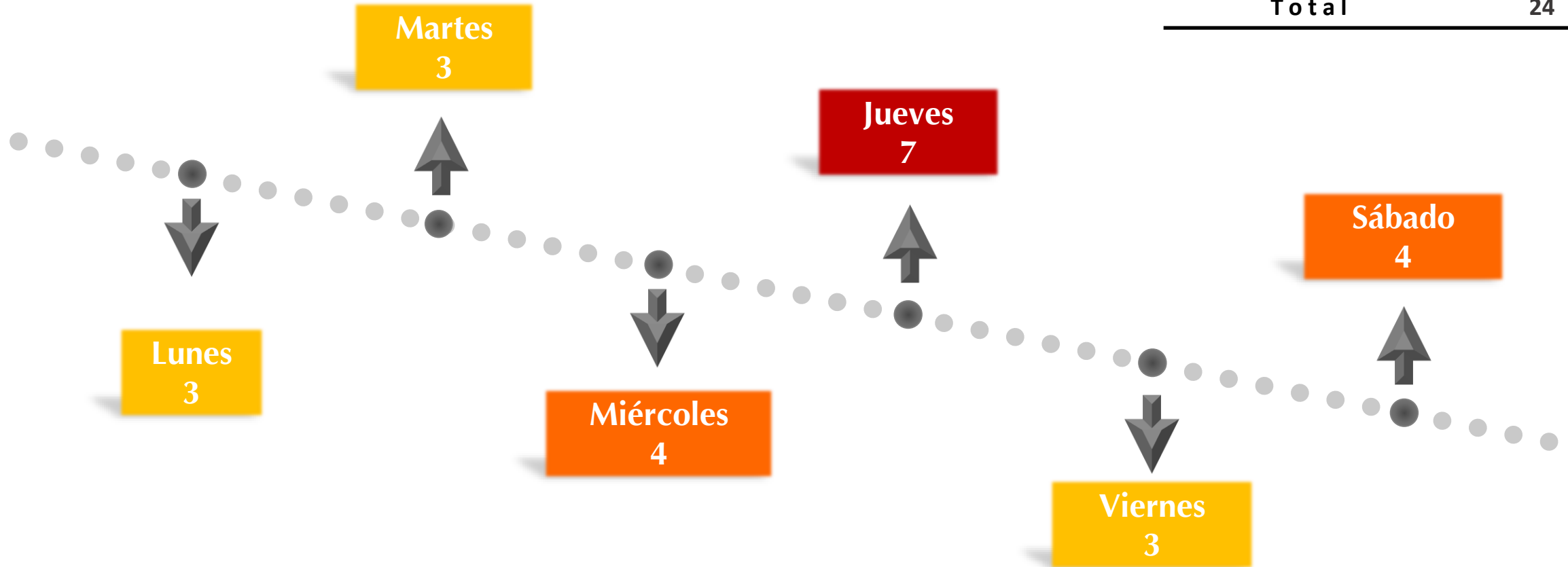
HECHOS POR COLONIAS




1

- | | | | | |
|---|--|---|---|--|
| ■ Alamos | ■ Chalma de Guadalupe | ■ Ex Ejito Viejo Santa Ursula | ■ Guerrero | ■ Ignacio Allende |
| ■ Insurgentes | ■ Leyes de Reforma | ■ Maza | ■ Mixcoac | ■ Narvarte |
| ■ Nueva Vallejo | ■ San Antonio Tecomil | ■ San Juan de Aragón | ■ San Martín Xochinahuac | ■ Santa Martha Acatitla |
| ■ Tepalcates | ■ Tepeyac | ■ Villa Gustavo A. Madero | ■ Xaltocan | ■ No precisa |

Años	Meses	Hechos
2022	Enero	1
	Febrero	1
	Abril	3
	Mayo	13
	Junio	6
Total		24



Los hechos se reportaron 6 días de la semana, el día jueves se registraron 7 eventos, el miércoles y sábado 4 eventos cada uno y el lunes, martes y viernes 3 eventos cada uno.



En 2 de los hechos no se precisa hora.

La mayor incidencia se reportó a las 18:00 y 22:00 horas, con 4 hechos cada una; a las 12:00, 15:00, 19:00 y 20:00 horas con 2 hechos cada una.