

Carpetas de Investigación de Delitos Sexuales cometidos por Elementos de Instituciones Policiales

Junio 2021

FISCALÍA GENERAL DE JUSTICIA DE LA CDMX

Informes

Desde el 5 de diciembre de 2018, hasta:

09 sep 2019	30 sep 2019	19 nov 2019	05 dic 2019	31 dic 2019	31 ene 2020	29 feb 2020	31 mar 2020	30 abr 2020	31 may 2020	30 jun 2020	31 jul 2020	31 ago 2020	30 sep 2020	31 oct 2020	30 nov 2020	31 dic 2020	31 ene 2021	28 feb 2021	31 mar 2021	30 Abr 2021	31 May 2021	31 de Junio 2021
Tota I CI:	Tota I CI:	Tota I CI:	Tota I CI:	Tota I CI:	Tota I CI:	Tota I CI:	Tota I CI:	Tota I CI:	Tota I CI:	Tota I CI:	Tota I CI:	Tota I CI:	Tota I CI:	Tota I CI:	Tota I CI:	Tota I CI:	Tota I CI:	Tota I CI:	Tota I CI:	Tota I CI:	Total CI:	Total CI
87	92	117	137	159	178	196	220	233	245	252	272	278	286	295	352	360	373	394 *	417	441	469	494

*Derivado de las investigaciones, se da de baja 1 carpeta de investigación, porque los imputados no son policías.

Carpetas de investigación por Alcaldía y Delito

Alcaldía	Delito				Total
	Abuso sexual	Acoso sexual	Contra la intimidad sexual	Violación	
Iztacalco	1	0	1	0	2
Benito Juárez	1	0	0	1	2
Iztapalapa	1	0	0	0	1
Miguel Hidalgo	1	1	0	0	2
Coyoacán	1	1	0	0	2
Cuauhtémoc	1	1	0	2	4
Tláhuac	1	0	0	0	1
Xochimilco	0	1	0	0	1
Cuajimalpa	0	1	0	0	1
No precisa	0	0	3	1	4
Álvaro Obregón	2	0	0	0	2
Gustavo A. Madero	1	0	0	1	2
Azcapotzalco	0	0	0	1	1
Total	10	5	4	6	25

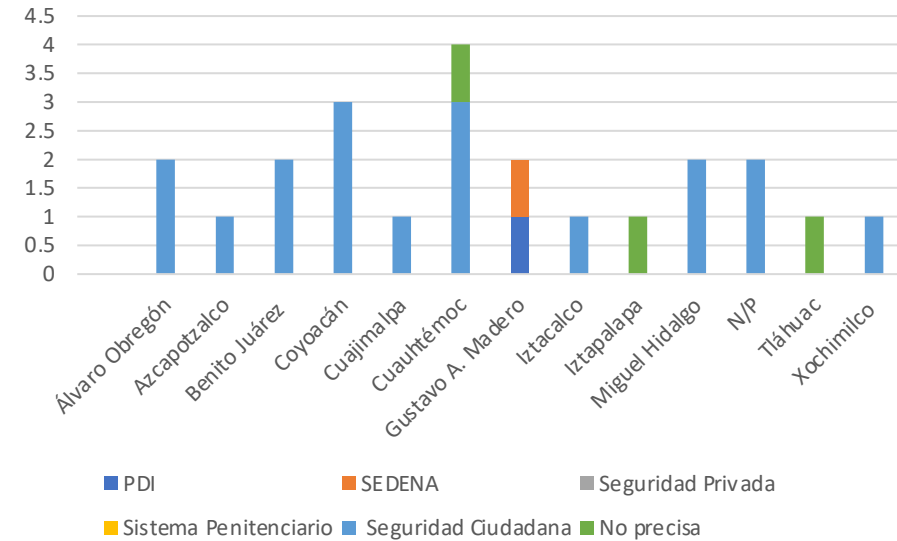
Los delitos de mayor incidencia son los de abuso sexual con 10 casos y violación con 6, que en conjunto representan el 64%



Las Alcaldía de mayor incidencia es Cuauhtémoc con 4 casos, que representa el 16%.

Carpetas de investigación por Alcaldía y Corporación

Alcaldía	Corporación						Total
	PDI	SEDENA	Seguridad Privada	Sistema Penitenciario	Seguridad Ciudadana	No precisa	
Álvaro Obregón	0	0	0	0	2	0	2
Azcapotzalco	0	0	0	0	1	0	1
Benito Juárez	0	0	0	0	2	0	2
Coyoacán	0	0	0	0	3	0	3
Cuajimalpa	0	0	0	0	1	0	1
Cuauhtémoc	0	0	0	0	3	1	4
Gustavo A. Madero	1	1	0	0	0	0	2
Iztacalco	0	0	0	0	1	0	1
Iztapalapa	0	0	0	0	0	1	1
Miguel Hidalgo	0	0	0	0	2	0	2
N/P	0	0	0	0	2	0	4
Tláhuac	0	0	0	0	0	1	1
Xochimilco	0	0	0	0	1	0	1
Total	1	1	0	0	21	2	25



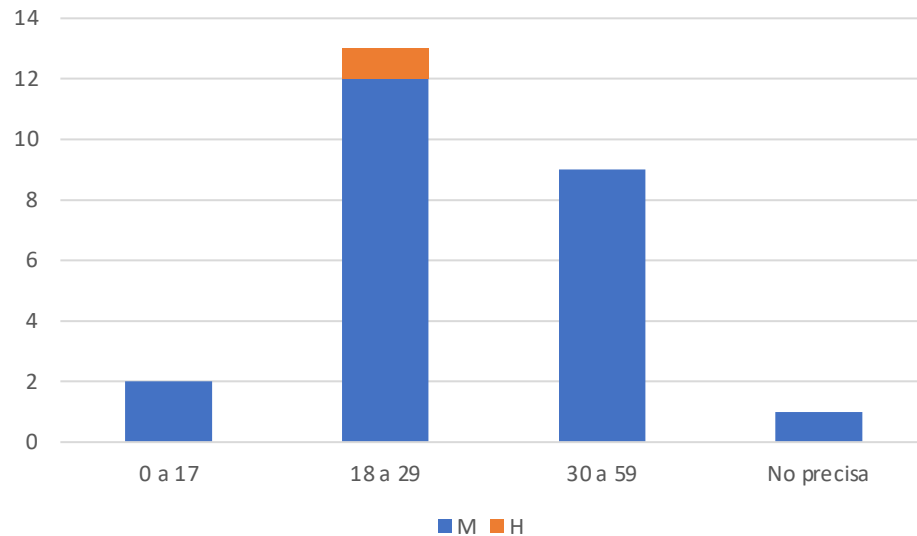
ESTATUS JURÍDICO

Las 25 carpetas se encuentran en trámite.


EDAD Y SEXO DE LAS PERSONAS IMPUTADAS

30 personas imputadas; en 1 carpeta se registran 3 y en 3 carpetas 2.

Los hombres imputados representan el **96.6%** 12 imputados son de edades de 30 a 59 años.

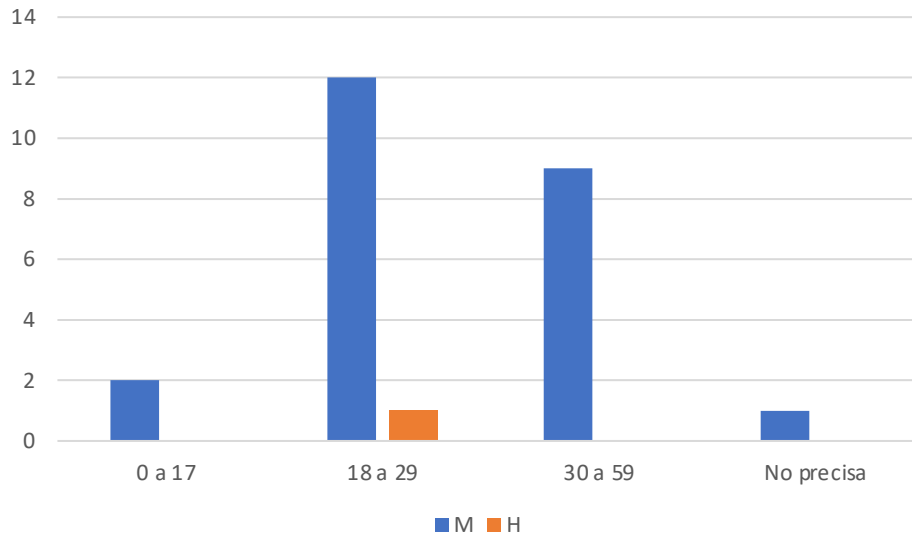


GRUPO	H	M	TOTAL
18 a 29	3	1	4
30 a 59	12	0	12
60 y más	2	0	2
No Precisa	12	0	12
TOTAL	29	1	30

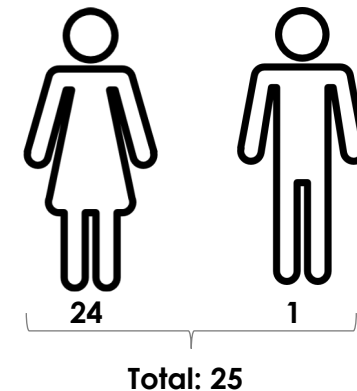


EDAD Y SEXO DE LAS VÍCTIMAS

En cuanto a las víctimas, las mujeres representan el **96%**. La mayor recurrencia según la edad de las víctimas que han sufrido un delito sexual, se presenta entre los 18 a 29 años con 13 casos; y de 30 a 59 años con 9 casos y en conjunto suman 22 casos, que representan el **88 %** del total general.

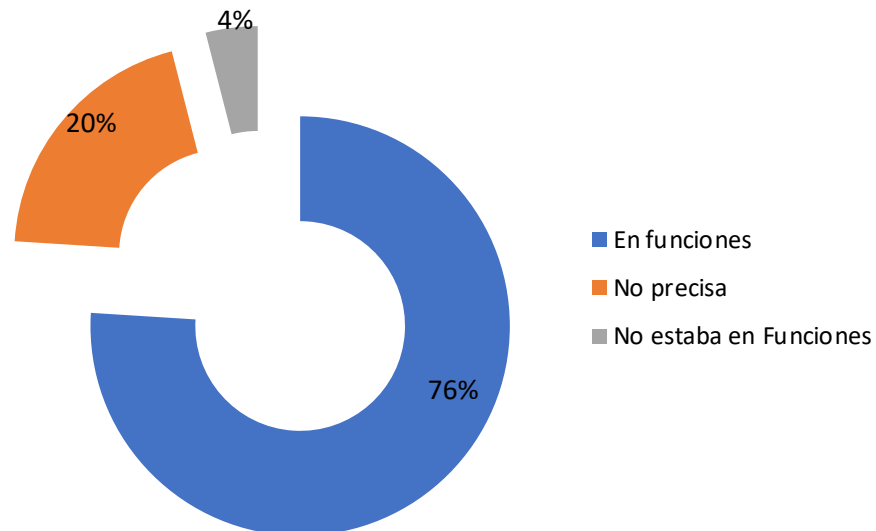


GRUPO	M	H	TOTAL
0 a 17	2	0	2
18 a 29	12	1	13
30 a 59	9	0	9
No precisa	1	0	1
TOTAL	24	1	25



POR PERSONA IMPUTADA EN FUNCIONES

Las personas imputadas que se encontraban en funciones representan el **76%**



Estatus de Policías	Total
En funciones	19
No precisa	5
No estaba en Funciones	1
Total	25

HECHOS POR COLONIAS

Agrícola Pantitlán	Narvarte
Barrio los Reyes	Palmatitla
Centro (4)	S. Ángel Inn
C TM Culhuacán	San Pablo Tepetlalpa
Vergel	Tacuba
Hogar y Seguridad	Tacubaya
Lindavista	Triangulo de las Agujas
Lomas Santa Fe	Portales Sur
Los Olivos	No precisa (4)
Ma. G. García Ruiz	



Año	Mes	Hechos
2010	Octubre	1
2017	Noviembre	1
2019	Diciembre	1
2020	Junio	1
	Agosto	1
2021	Enero	1
	Febrero	3
	Marzo	1
	Mayo	5
	Junio	10
Total		25

Los hechos se reportaron los 7 días de la semana, los días lunes y miércoles tuvieron el mayor número de casos, con 6 y 5, respectivamente.



La mayor incidencia se reportó a las 00:00 horas, con 7 hechos.