



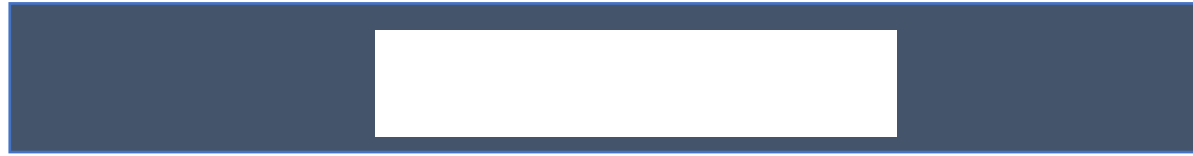
Fiscalía
General
de Justicia

Ciudad de México

Carpetas de Investigación de Delitos Sexuales cometidos por Elementos de Instituciones Policiales

Febrero 2021

FISCALÍA GENERAL DE JUSTICIA DE LA CDMX



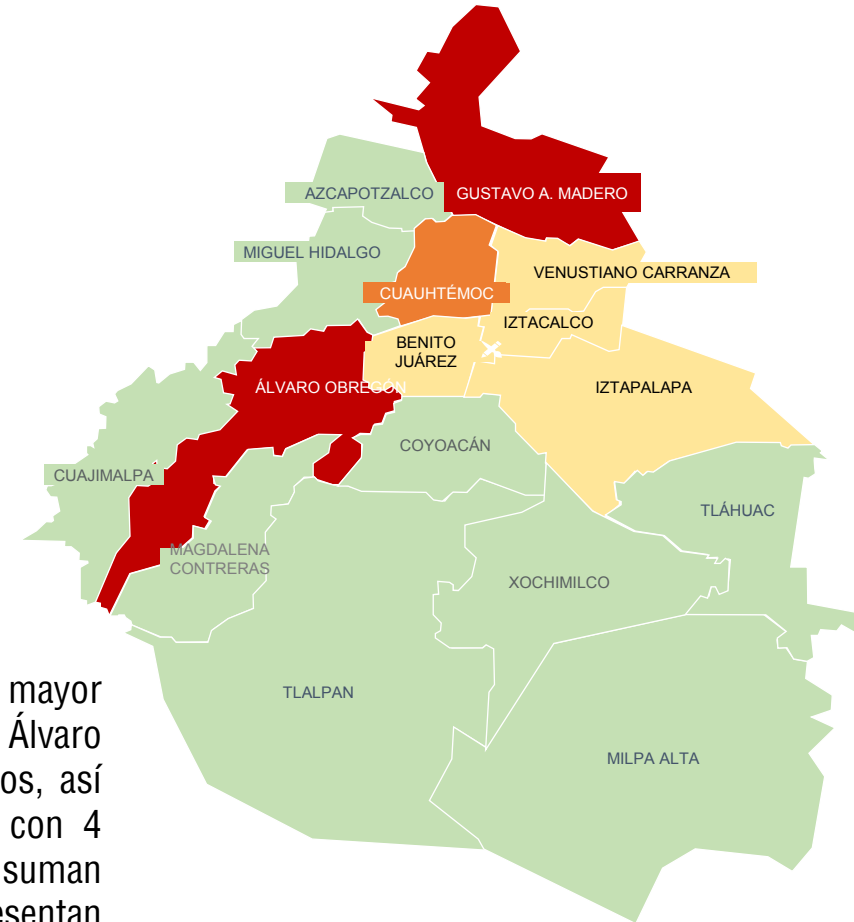
Desde el 5 de diciembre de 2018, hasta:																		
09 sep 2019	30 sep 2019	19 nov 2019	05 dic 2019	31 dic 2019	31 ene 2020	29 feb 2020	31 mar 2020	30 abr 2020	31 may 2020	30 jun 2020	31 jul 2020	31 ago 2020	30 Sep 2020	31 oct 2020	30 nov 2020	31 dic 2020	31 ene 2021	28 feb 2021
Total Cl:	Total Cl:	Total Cl:	Total Cl:	Total Cl:	Total Cl:	Total Cl:	Total Cl:	Total Cl:	Total Cl:	Total Cl:	Total Cl:	Total Cl:	Total Cl:	Total Cl:	Total Cl	Total Cl	Total Cl	Total Cl
87	92	117	137	159	178*	196	220	233	245	252	272	278	286	295	352	360	373	395

Carpetas de investigación por Alcaldía y Delito

Alcaldía	Delito			Total
	Abuso sexual	Acoso Sexual	Delito contra la Intimidad Sexual	
Álvaro Obregón	4	1	0	5
Benito Juárez	0	1	0	1
Coyoacán	2	0	0	2
Cuajimalpa	1	0	0	1
Cuauhtémoc	2	2	0	4
GAM	2	0	0	2
Iztacalco	0	1	0	1
Iztapalapa	0	1	1	2
Venustiano Carranza	1	1	0	2
No precisa	0	0	2	2
Total	12	7	3	22

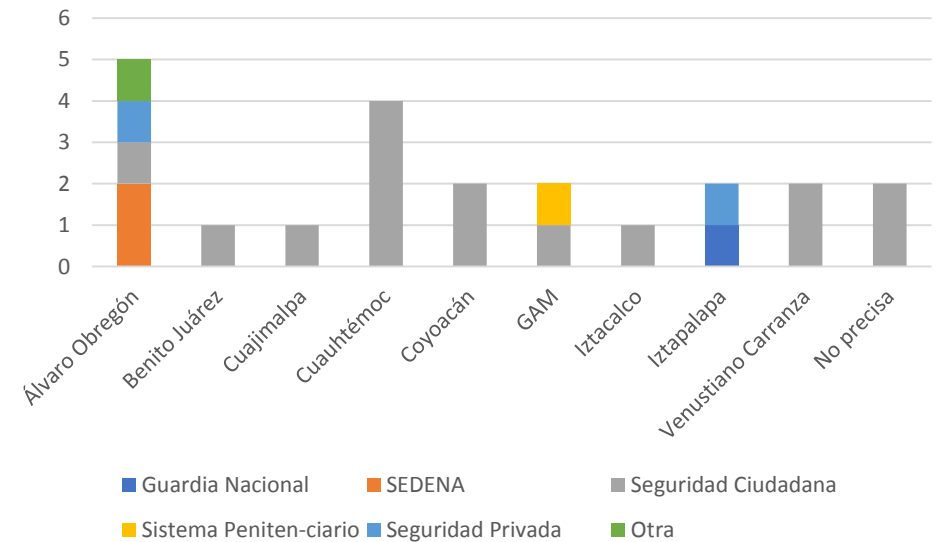
Los delitos de mayor incidencia son los de abuso sexual con 12 casos y acoso sexual con 7, respectivamente; que representan en global, el 86.36%

Las Alcaldías de mayor incidencia son Álvaro Obregón con 5 casos, así como Cuauhtémoc con 4 casos. En conjunto suman 9 casos, que representan el 40.90%



Carpetas de investigación por Alcaldía y Corporación

Alcaldía	Corporación						Total
	Guardia Nacional	SEDENA	Seguridad Ciudadana	Sistema Penitenciario	Seguridad Privada	Otra	
Álvaro Obregón	0	2	1	0	1	1	5
Benito Juárez	0	0	1	0	0	0	1
Cuajimalpa	0	0	1	0	0	0	1
Cuauhtémoc	0	0	4	0	0	0	4
Coyoacán	0	0	2	0	0	0	2
GAM	0	0	1	1	0	0	2
Iztacalco	0	0	1	0	0	0	1
Iztapalapa	1	0	0	0	1	0	2
Venustiano Carranza	0	0	2	0	0	0	2
No precisa	0	0	2	0	0	0	2
Total	1	2	15	1	2	1	22

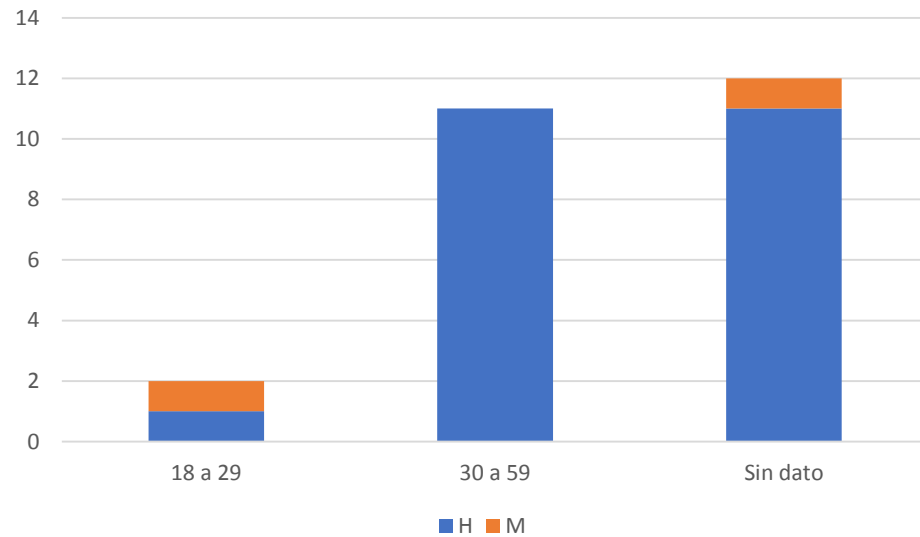


ESTATUS JURÍDICO


De las 22 carpetas, 21 se encuentran en trámite y 1 se determinó con el No Ejercicio de la Acción Penal.

DELITOS POR EDAD Y SEXO DE LOS IMPUTADOS

Los hombres imputados representan el **92.00%**
 11 imputados en el rango de 30 a 59 años.

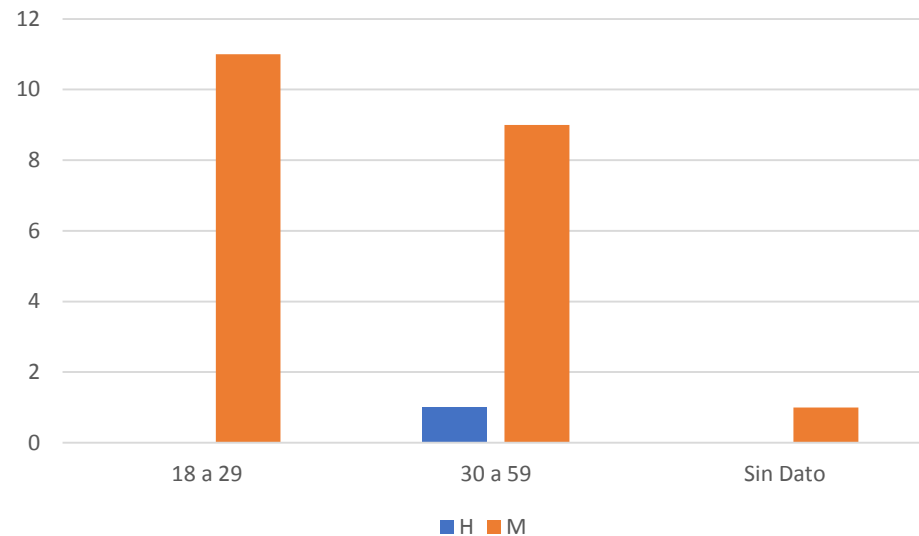


GRUPO	H	M	TOTAL
18 a 29	1	1	2
30 a 59	11	0	11
Sin dato	11	1	12
TOTAL	23	2	25




DELITOS POR EDAD Y SEXO DE LAS VÍCTIMAS

En cuanto a las víctimas, las mujeres representan el 92.3%. La mayor recurrencia según la edad de las víctimas que han sufrido un delito sexual, se presenta entre los 30 y 59 años, lo que representa el 46.1 % del total general.

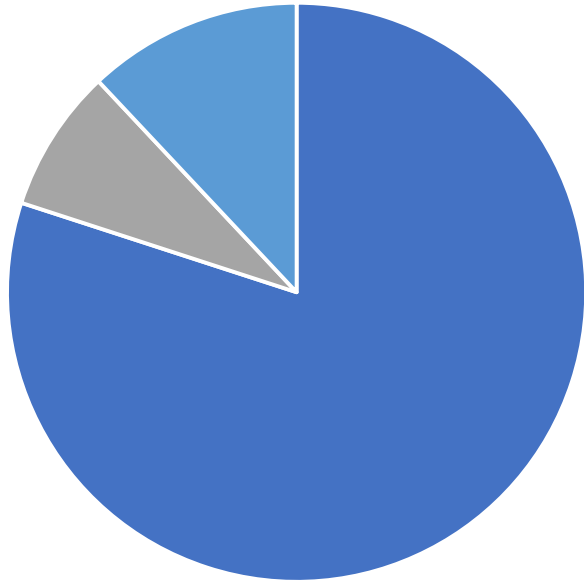


Víctimas por edad y sexo			
GRUPO	H	M	TOTAL
0 a 17	0	0	0
18 a 29	0	11	11
30 a 59	1	9	10
Sin Dato	0	1	1
TOTAL	1	21	22



POR PERSONA IMPUTADA EN FUNCIONES

Las personas imputadas que se encontraban en funciones representan el 88.88%

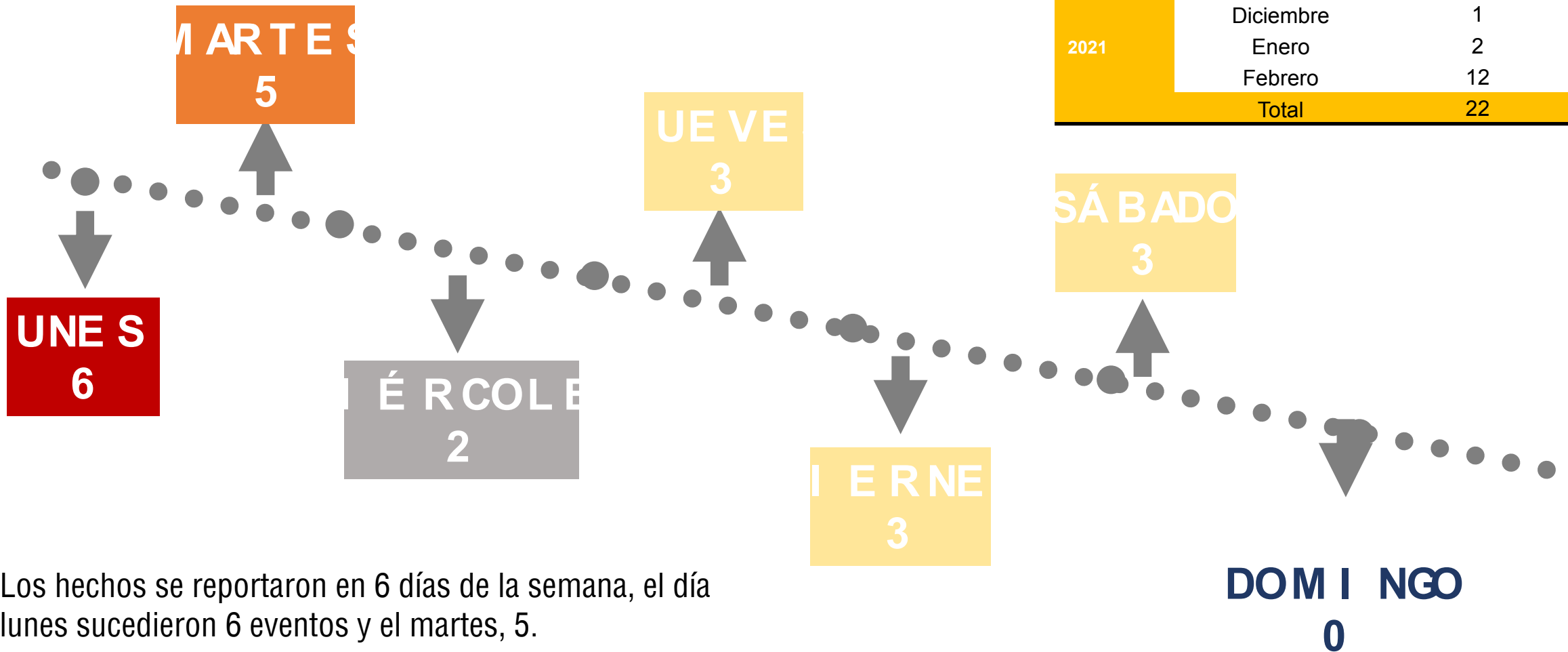


■ En funciones
 ■ No estaba en funciones
 ■ No precisa

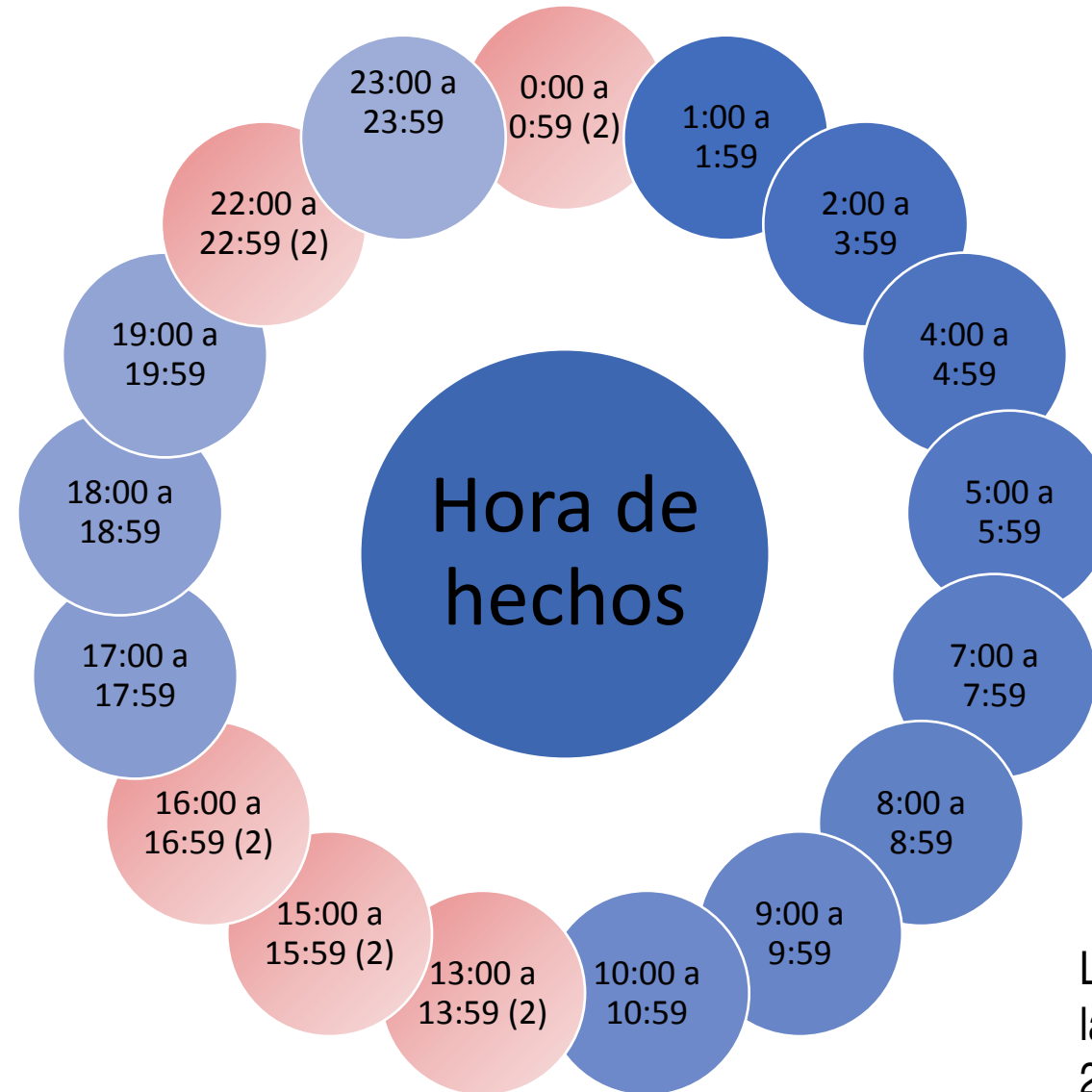
[Redacted]	[Redacted]
En funciones	20
No estaba en funciones	2
No precisa	3
[Redacted]	[Redacted]

HECHOS POR COLONIAS

Santa Fe 2	Jardines del Pedregal
Chinampac de Juárez	Moctezuma 2a Sección
Ermita Zaragoza	Carmen Serdán
Centro	Roma
Cuauhtémoc	La Cañada
Prados Churubusco	Cuajimalpa
La Brecha	Valle Gómez
Chalma de Guadalupe	Doctores
Narvarte	Los Alpes
Agrícola Oriental	No precisa 2



Año	MES	HECHOS
2020	Marzo	1
	Abril	1
	Julio	1
	Agosto	1
	Noviembre	3
2021	Diciembre	1
	Enero	2
	Febrero	12
Total		22



La mayor incidencia se reportó a las 00:00, 13:00, 15:00, 16:00 y 22:00 horas, con 2 hechos cada uno.