



Fiscalía  
General  
de Justicia  

---

Ciudad de México

# Carpetas de Investigación de Delitos Sexuales cometidos por Elementos de Instituciones Policiales

Agosto 2021

**FISCALÍA GENERAL DE JUSTICIA DE LA CDMX**

# Informes

**Desde el 5 de diciembre de 2018, hasta:**

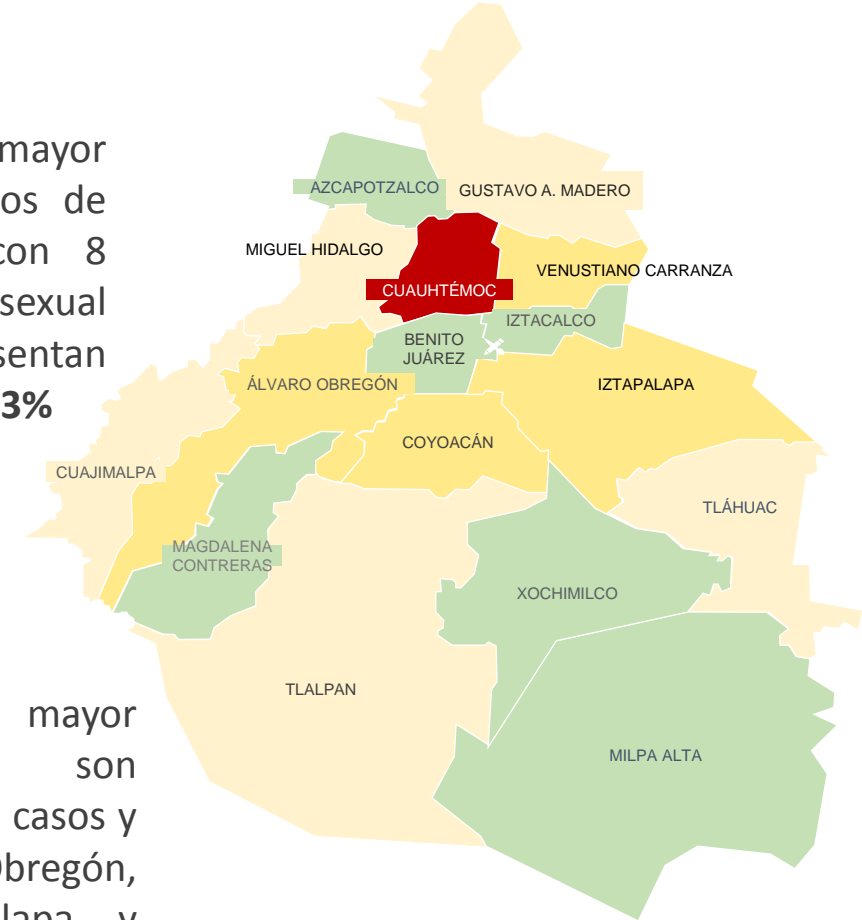
09 Sep 2019	30 Sep 2019	19 Nov 2019	05 Dic 2019	31 Dic 2019	31 Ene 2020	29 Feb 2020	31 Mar 2020	30 Abr 2020	31 May 2020	30 Jun 2020	31 Jul 2020	31 Ago 2020	30 Sep 2020	31 Oct 2020	30 Nov 2020	31 Dic 2020	31 Ene 2021	28 Feb 2021	31 Mar 2021	30 Abr 2021	31 May 2021	31 Jun 2021	31 Jul 2021	31 Ago 2021
Total CI:	Total CI:	Total CI:	Total CI:	Total CI:	Total CI:	Total CI:	Total CI:	Total CI:	Total CI:	Total CI:	Total CI:	Total CI:	Total CI:	Total CI:	Total CI:	Total CI:	Total CI:	Total CI:	Total CI:	Total CI:	Total CI:	Total CI:	Total CI:	Total CI:
87	92	117	137	159	178	196	220	233	245	252	272	278	286	295	352	360	373	394*	417	441	469	494	514	531

\*Derivado de las investigaciones, se da de baja 1 carpeta de investigación, porque los imputados no son policías.

# Carpetas de investigación por Alcaldía y Delito

Alcaldía	Delito				Total
	Abuso Sexual	Acoso Sexual	Contra la Intimidad Sexual	Violación	
Álvaro Obregón	1		1		2
Coyoacán	2				2
Cuajimalpa		1			1
Cuauhtémoc	1	3			4
Gustavo A. Madero				1	1
Iztapalapa	2				2
Miguel Hidalgo		1			1
Tláhuac		1			1
Tlalpan	1				1
Venustiano Carranza	1	1			2
No precisa			1		1
<b>Total</b>	<b>8</b>	<b>7</b>	<b>2</b>	<b>1</b>	<b>18</b>

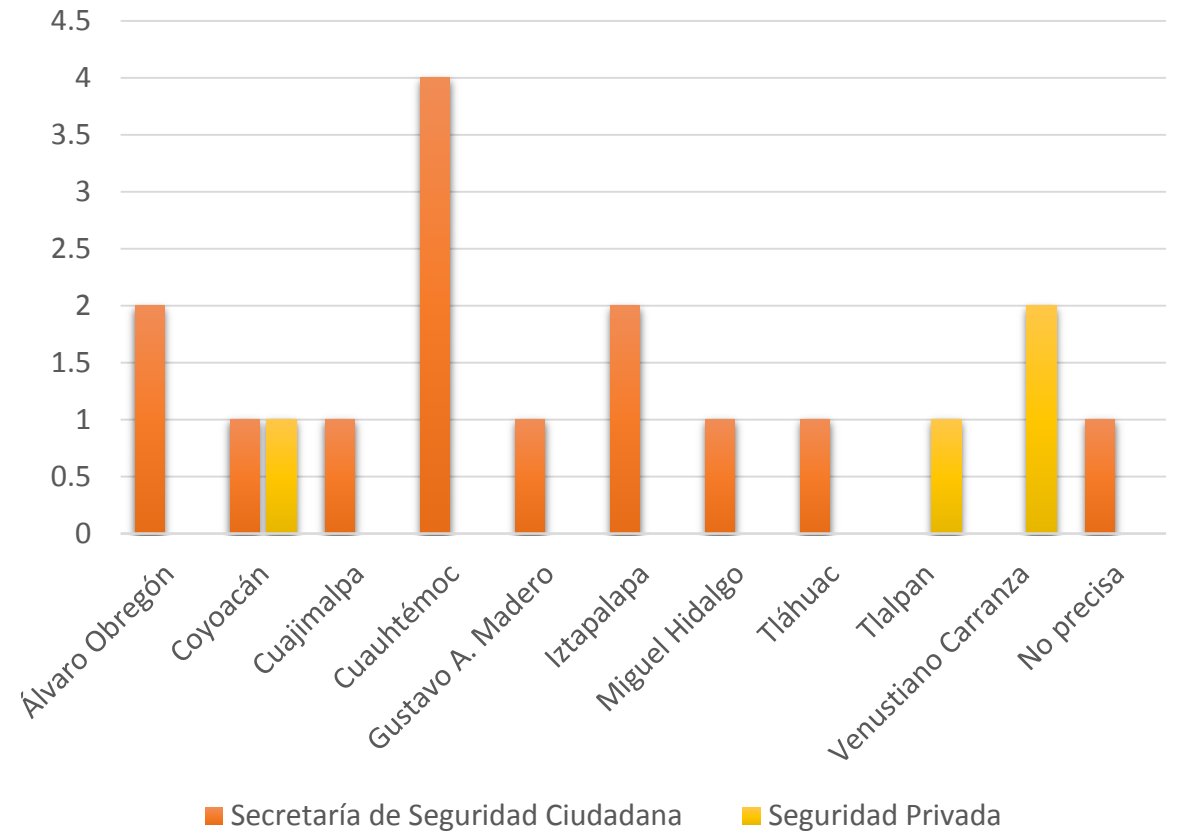
Los delitos de mayor incidencia son los de abuso sexual con 8 casos y acoso sexual con 7; que representan en global, el **83.33%**



Las Alcaldías con mayor incidencias son Cuauhtémoc con 4 casos y Álvaro Obregón, Coyoacán, Iztapalapa y Venustiano Carranza con 2 casos cada una. En conjunto suman 12 casos, que representan el **66.66%**

## Carpetas de investigación por Alcaldía y Corporación

Alcaldía	Corporación		
	Secretaría de Seguridad Ciudadana	Seguridad Privada	Total
Álvaro Obregón	2		2
Coyoacán	1	1	3
Cuajimalpa	1		1
Cuauhtémoc	4		4
Gustavo A. Madero	1		1
Iztapalapa	2		2
Miguel Hidalgo	1		1
Tláhuac	1		1
Tlalpan		1	1
Venustiano Carranza		2	1
No precisa	1		1
<b>Total</b>	<b>14</b>	<b>4</b>	<b>18</b>

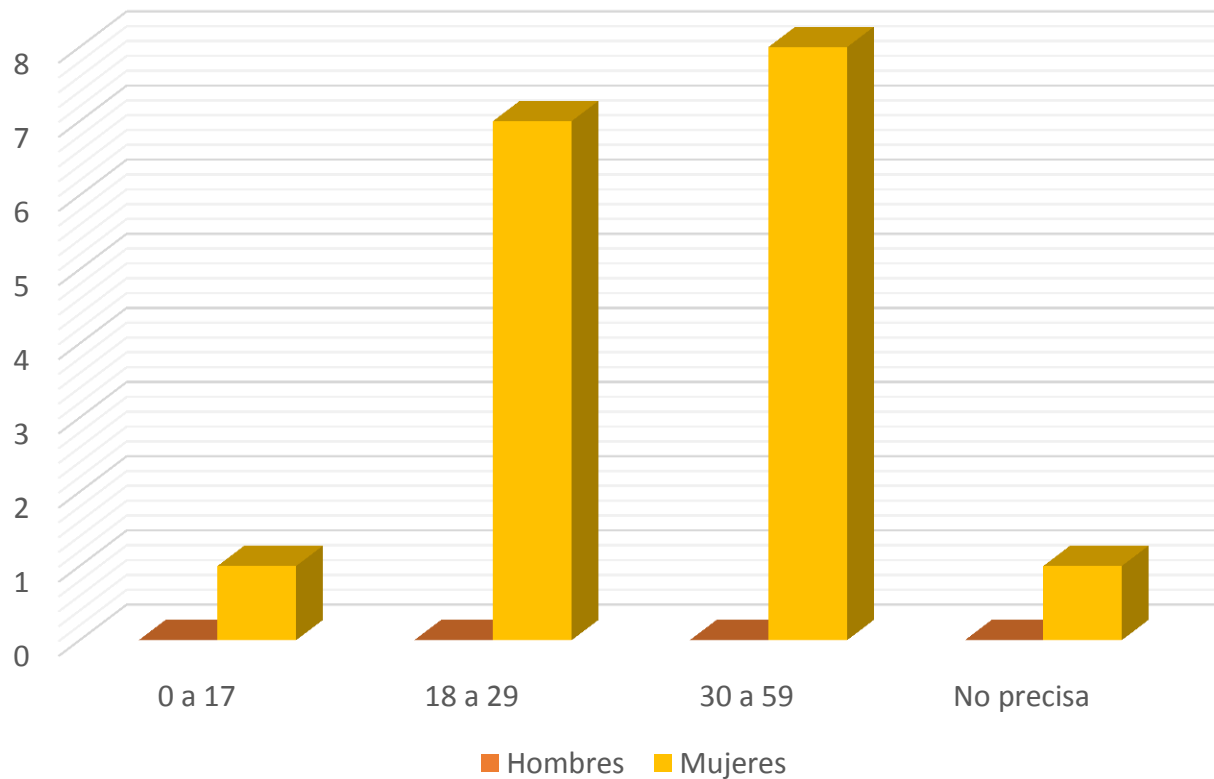


## ESTATUS JURÍDICO

De las 17 carpetas, 15 se encuentran en trámite y 2 se determinaron por incompetencia.

## DELITOS POR EDAD Y SEXO DE LAS VÍCTIMAS

En cuanto a las víctimas, las mujeres representan el **100%**. La mayor recurrencia según la edad de las mujeres víctimas que han sufrido un delito sexual, se presenta entre los 30 a 59 años con 8 casos y de 18 a 29 años con 7; en conjunto suman 15 casos, que representan el **88.23 %** del total general.

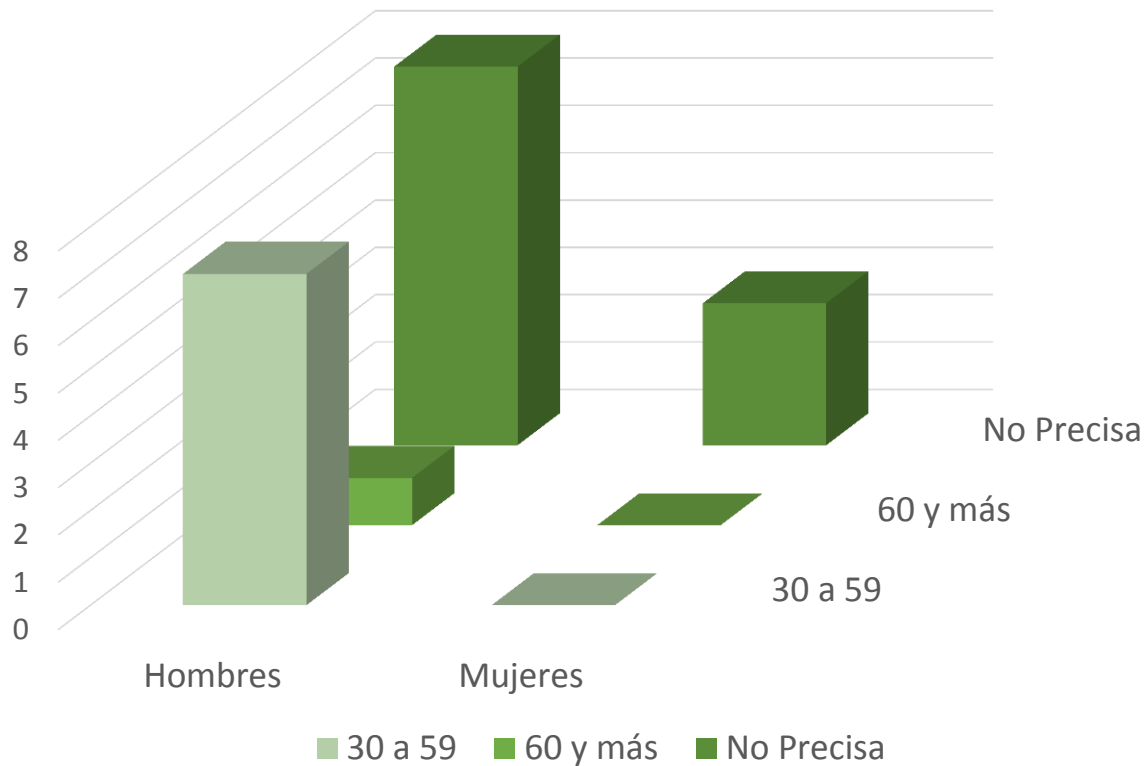


GRUPO	M	H	TOTAL
0 a 17	1	0	1
18 a 29	7	0	7
30 a 59	8	0	8
No precisa	1	0	1
<b>TOTAL</b>	<b>17</b>	<b>0</b>	<b>17</b>




## DELITOS POR EDAD Y SEXO DE LOS IMPUTADOS

Los hombres imputados representan el **84.21%**  
7 imputados en el rango de 30 a 59.

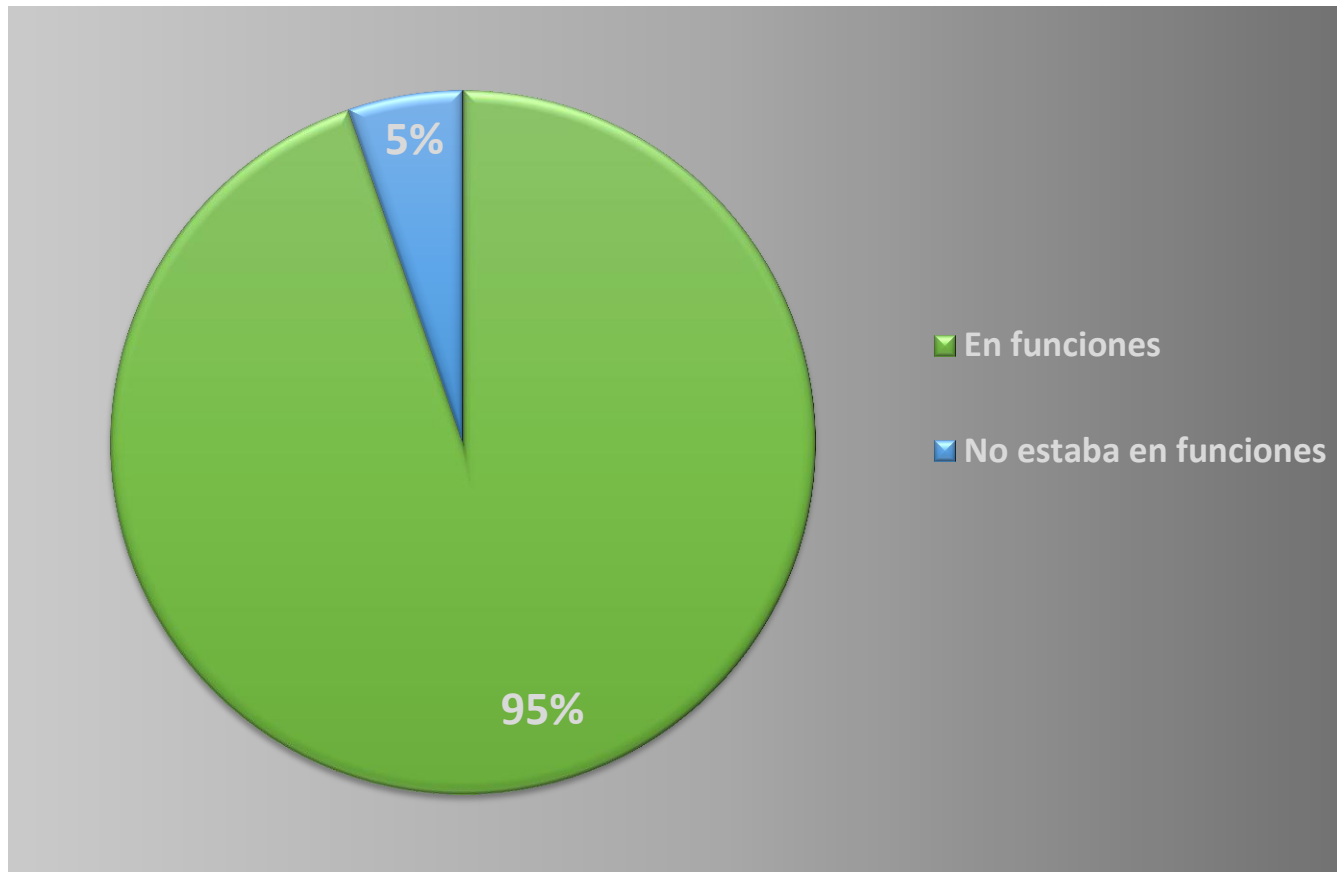


GRUPO	H	M	TOTAL
30 a 59	7	0	7
60 y más	1	0	1
No Precisa	8	3	11
<b>TOTAL</b>	<b>16</b>	<b>3</b>	<b>19</b>



## POR PERSONA IMPUTADA EN FUNCIONES

Las personas imputadas que se encontraban en funciones representan el **95%**



Estatus de Policías	Total
En funciones	18
No estaba en funciones	1
<b>Total</b>	<b>19</b>



## HECHOS POR COLONIAS

Ampliación Selene

Ampliación Sinatel

Buenvista

Centro

Del Carmen

Ejidos Viejos de Santa Úrsula Coapa

Faroles del Pedregal

Industrial Puerto Aéreo

**Juárez (2)**

Lomas de Chapultepec

Lomas de Zaragoza

Olímpica

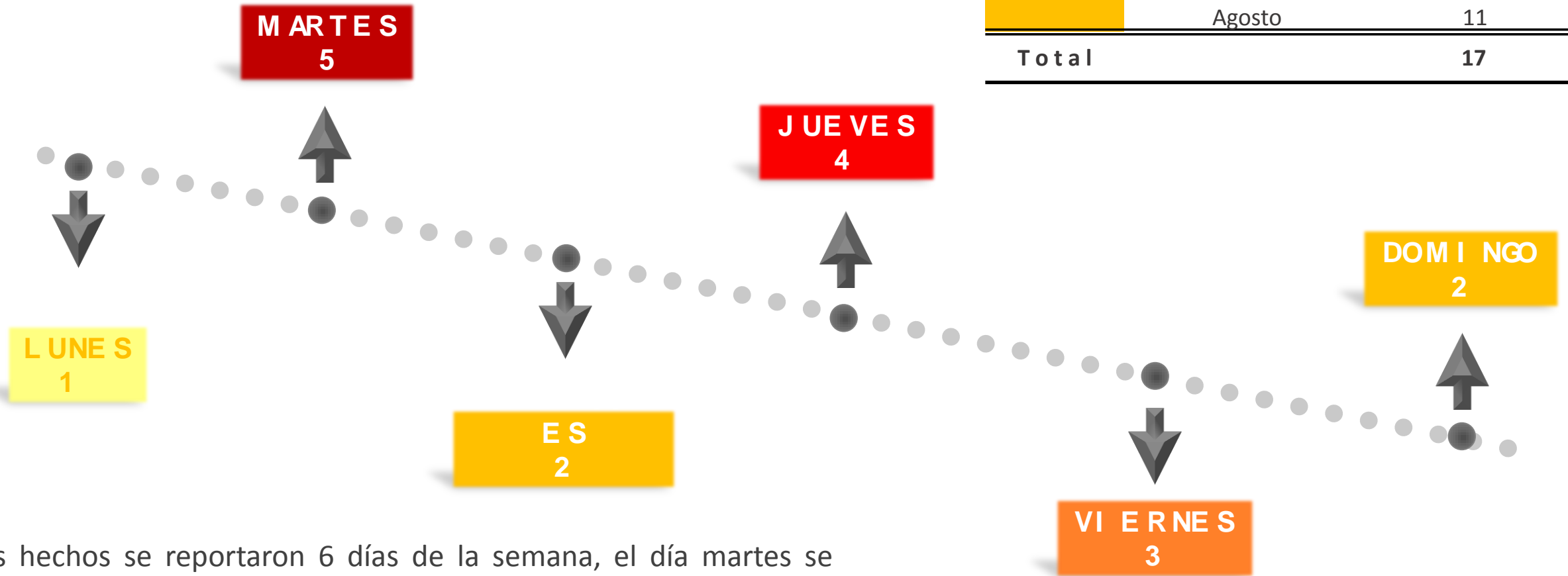
Peñón de los Baños

San Jerónimo Lídice

Santa Fe

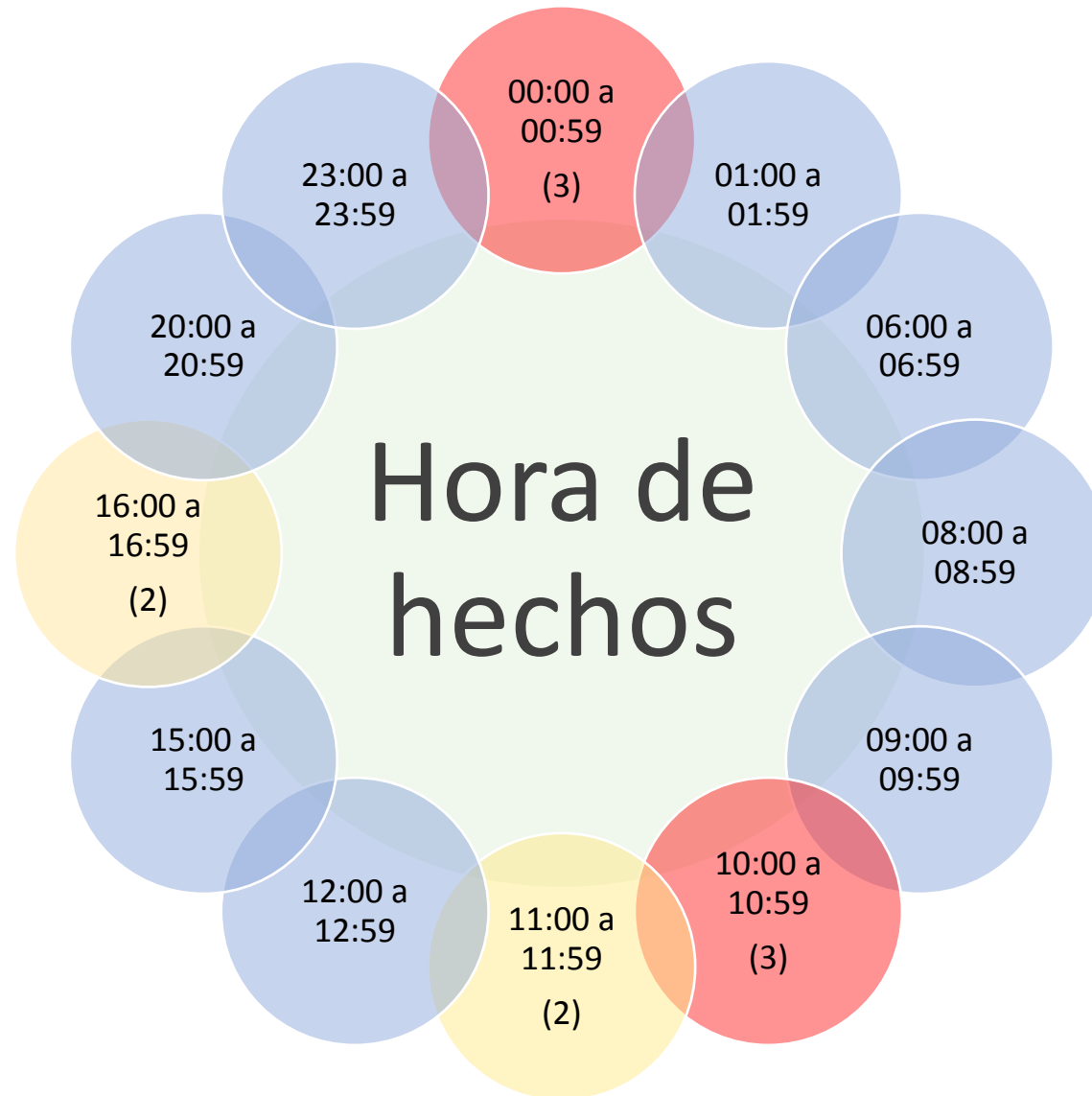
Sede Delegacional Álvaro Obregón

No Precisa



Año	Mes	Hechos
2018	Abril	1
	Enero	1
2021	Mayo	1
	Julio	3
	Agosto	11
<b>Total</b>		<b>17</b>

Los hechos se reportaron 6 días de la semana, el día martes se registraron 5 eventos, mientras que en los días jueves y viernes sucedieron 4 y 3 eventos, respectivamente, el miércoles y domingo ocurrieron 2 eventos, en cada uno y el lunes 1 evento.



La mayor incidencia se reportó a las 00:00 y a las 10:00 horas, con 3 hechos, en cada una; y a las 11:00 y 16:00 horas, con 2 hechos, respectivamente .