



GOBIERNO DE LA  
CIUDAD DE MÉXICO



Fiscalía  
General  
de Justicia  
Ciudad de México

# Declaratoria de Alerta por Violencia contra las Mujeres

INFORME DE AVANCES  
MAYO 2021

# Incidencia delictiva y procuración de justicia

Información al 31 de marzo de 2021



GOBIERNO DE LA  
CIUDAD DE MÉXICO



# Incidencia delictiva de delitos contra las mujeres

Acumulado de enero a abril - 2020 vs 2021

DELITO	ene-abr-20		ene-abr-21		Cambio %	
Feminicidio	26	61	24	52	-7.69%	-14%
Homicidio doloso	35		28		-20.00%	
Violación	483		637		31.88%	
Abuso sexual	1,166		1,131		-3.00%	
Acoso sexual	466		420		-9.87%	
Contra la intimidad sexual	145		412		184.14%	
Violencia familiar	7,191		8,597		19.55%	
Lesiones dolosas	441		327		-25.85%	
Secuestro	4		0		-100.00%	
Trata de personas	19		22		15.79%	

Disminución de la incidencia en delitos con poca cifra negra

Feminicidio y secuestro

Aumentos en denuncias con alta cifra negra

Delitos sexuales y violencia familiar

# Agresores de mujeres detenidos en prisión preventiva

Acumulado de enero a abril - 2019,2020 y 2021

DELITO	Detenidos en prisión preventiva					Cambio % 2019 vs 2021	
	Vinculaciones a proceso Flagrancias vinculadas a proceso + Órdenes de aprehensión						
	Acumulado de enero a abril						
	2019	2020	2021				
Feminicidio	6	10	23	27	30	350.00%	300%
Homicidio doloso	4		7	3		-25.00%	
Violación	29		59	93		220.69%	
Abuso sexual	163	197	163	192	323	17.79%	164%
Acoso sexual	5		17	33		560.00%	
Contra la intimidad sexual	NA		4	5		NA	
Violencia familiar	208		303	316		51.92%	
Lesiones dolosas	79		59	40		-49.37%	
Secuestro	16		24	17		6.25%	
Trata de personas	11		3	8		-27.27%	
<b>Total</b>	<b>521</b>		<b>662</b>	<b>734</b>		<b>40.88%</b>	

**Aumentos significativos en la detención de agresores de mujeres**

# Feminicidio

## Acumulado de enero a abril - 2020 vs 2021

### Disminución en los casos de feminicidio

Enero-Abril 2020

**26** casos

**-7.7%**

Enero-Abril 2021

**24** casos

### Máximo histórico de detenidos vinculados a proceso ante el juez

Enero-Abril 2020

**23** detenidos vinculados

**17.4%**

Enero-Abril 2021

**27** detenidos vinculados

# Tipos de violación según el Código Penal

---

## Realice cópula

Introducción de cualquier otro objeto en el cuerpo humano por vía vaginal, anal o bucal.

**Violencia  
física o  
moral**

**Violación  
simple**

**Art. 174**

**Violación  
equiparada**

**Art. 175**

**No pudo  
comprender  
o no pudo  
oponerse**

# Aumento de denuncias por violación equiparada

Promedio mensual	2018	2019	2020	2021	2018 vs 2021
Simple	106.13	99.58	89.91	113.00	+6.47%
<b>Equiparada</b>	<b>10.25</b>	<b>21.16</b>	<b>35.50</b>	<b>58.75</b>	<b>+473.17%</b>

# Violación equiparada - Características

2021

**235**

CI de violación equiparada

**28%**

Hecho de hace más de un año

Lugar de los hechos

**69%**

se cometieron en **domicilio particular**

Relación víctima - victimario

**81%**

se cometieron por un **conocido** de la víctima

**31%**

**familiar** de la víctima

**12%**

**amigo** de la víctima

Edad de la víctima

**23.4%**

la víctima tenía entre **13 y 17 años**

Modus operandi

**31%**

**se utilizó alcohol** en contra de la víctima

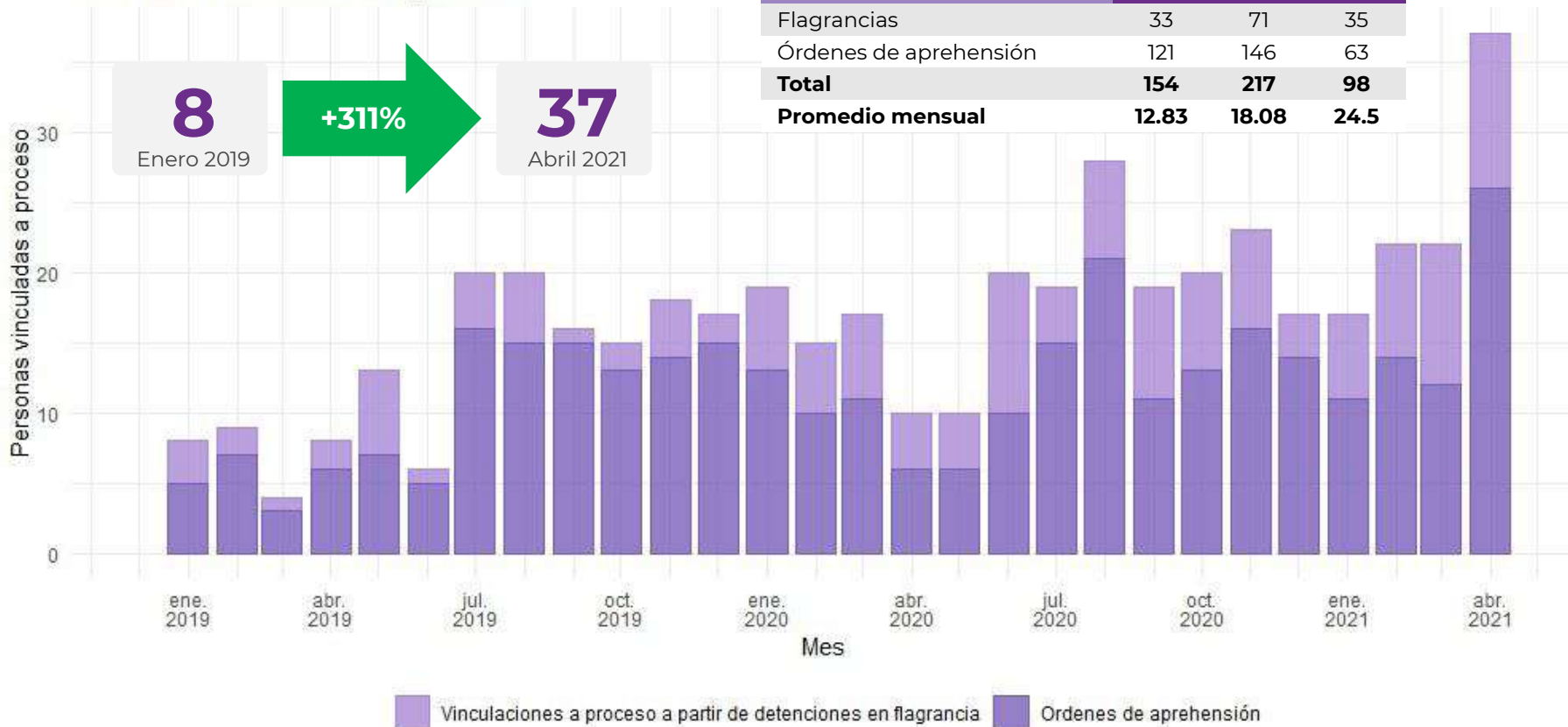
**8%**

**se utilizó otra sustancia** en contra de la víctima



# Violación - Detenidos vinculados a proceso

## Violación - vinculaciones a proceso



# Resultados generales de las acciones de emergencia

Abril de 2021



GOBIERNO DE LA  
CIUDAD DE MÉXICO





**Banco de ADN  
de uso forense**

**ABRIL 2021**  
**Jueces han dictado  
las primeras  
sentencias que  
ordenan el registro  
de agresores sexuales**

# Formación integral a cuerpos policiales

---

La policía de la ciudad **se está formando**

**82,336**

Acciones de capacitación a policías  
en formación inicial, actualización y  
especialización

---

en **perspectiva de género y  
derechos humanos**

# Unidad Especializada de Género en la SSC



**Las mujeres policías reciben mejor atención.** La integración de las Carpetas de Investigación Administrativas (CIA) se realiza con perspectiva de género y derechos humanos en todas sus etapas.

**89** Carpetas de Investigación Administrativas  
de enero al 18 de mayo

## Acciones de difusión y sensibilización

Difusión de medidas cautelares para detener la violencia

Desnaturalizar patrones institucionales de violencia

Que las mujeres policías conozcan la UEG y la atención que brinda

Unidad de Policía Metropolitana Femenil Atenea

Enfatizar la relevancia en la atención y denuncia de la violencia

Reforzar conocimientos en violencia de género ejercida contra mujeres policías

Reproducir el mensaje de cero tolerancia a la violencia contra mujeres

Universidad de la Policía

# Detenciones y remisiones

## Remisión

Consiste en la detención del presunto agresor y su traslado hacia una instancia jurídica, la cual se determinará por la evidencia presentada o la procedencia de los cargos.

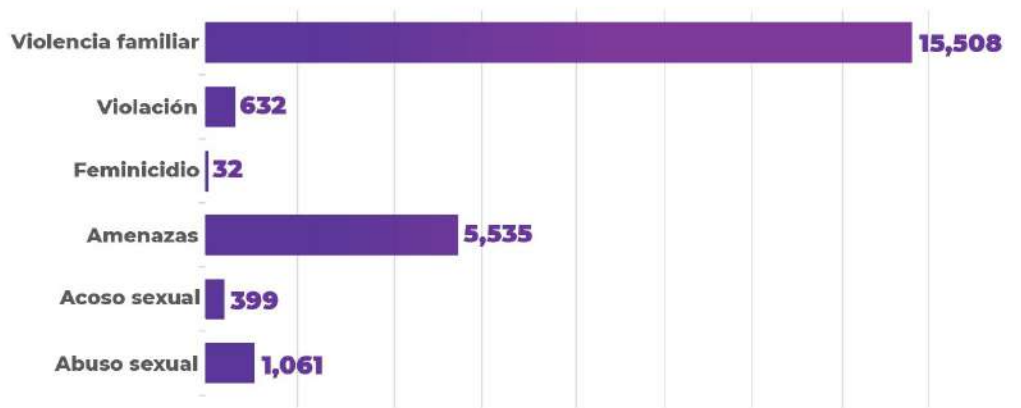
## Detención

Consiste en la restricción de la libertad de una persona con la finalidad de ponerla sin demora disposición de la autoridad competente.

	ENERO		FEBRERO		MARZO		ABRIL	
	Remisiones	Detenidos	Remisiones	Detenidos	Remisiones	Detenidos	Remisiones	Detenidos
Abuso sexual	42	45	61	61	82	87	75	78
Hostigamiento sexual	11	11	14	15	25	25	29	31
Tentativas de violación	0	0	0	0	1	1	0	0
Violación	11	12	11	11	11	13	14	15
Violencia familiar	85	87	121	132	118	122	133	135
<b>Total</b>	<b>149</b>	<b>155</b>	<b>207</b>	<b>219</b>	<b>237</b>	<b>248</b>	<b>251</b>	<b>259</b>

# Medidas de protección

## Por delito de género Total: 23,167



\*Información del 1 de enero de 2021 al 15 de mayo de 2021

De las **23,803 solicitudes** de medidas de protección recibidas por parte de autoridades ministeriales y judiciales, **23,167** son para víctimas de **violencia de género**, lo que representa el **97.3%**

La Secretaría de Seguridad Ciudadana es un ente clave en la protección de mujeres y niñas víctimas de violencia.

La SSC cumple un promedio de **1,219 medidas de protección** semanales con la visita de una unidad al domicilio de la víctima para verificar la integridad física de la víctima.

Para ello, existe una coordinación permanente con la Fiscalía General de Justicia para la operación de medidas y la intervención policial en casos identificados como de riesgo feminicida.

# Registro público de agresores

## ¡Bienvenida(o) al Registro de Personas Agresores Sexuales!

En este sistema de información de carácter público que contiene los registros de personas sentenciadas con ejecutoria por un juez penal, en virtud de la comisión de un delito de naturaleza sexual en la Ciudad de México.

45

Personas registradas como agresores

[Consultar registro](#)

### ¿Qué casos ingresan al registro?

De conformidad con lo dispuesto por el Artículo 14 ter y 79 de la Ley de acceso de las mujeres a una vida libre de violencia de la Ciudad de México. Se establece de un mecanismo efectivo de prevención y protección para los efectos de atender al factor de riesgo de reincidencia y repetición de conductas de violencia sexual, a favor de víctimas o potenciales víctimas de esta violencia.

- **Feminicidio**
- **Violación**
- **Violación, abuso sexual y acoso sexual cometido a menores de 12 años de edad.**
- **Turismo Sexual**
- **Trata de Personas**

[registroagresores.cdmx.gob.mx](https://registroagresores.cdmx.gob.mx)

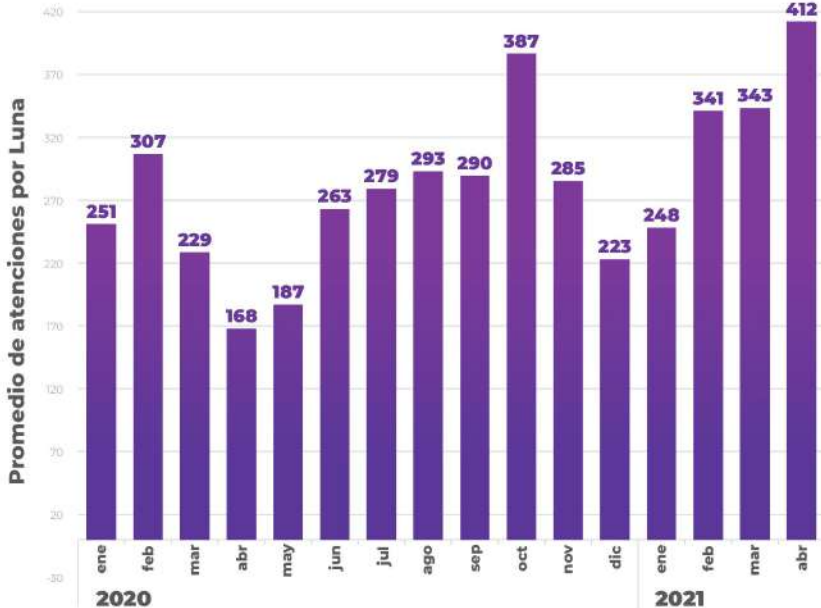
**Existen 45 sentenciados en el registro por los siguientes delitos:**

- **Feminicidio**
- **Abuso sexual**
- **Violación simple, equiparada, calificada**



# Fortalecimiento de las LUNAS para prevención de feminicidios

El promedio de atenciones **por LUNA** se incrementó **245%** con respecto a abril de 2020



De enero 2020 a abril 2021 se han logrado **reducir 43%** de casos de riesgo feminicida detectados a partir de la implementación de la estrategia.

Casos detectados	877
Casos con <b>reducción de riesgo</b>	374
% casos con <b>reducción de riesgo</b>	43

# Abogadas de las mujeres en Fiscalías

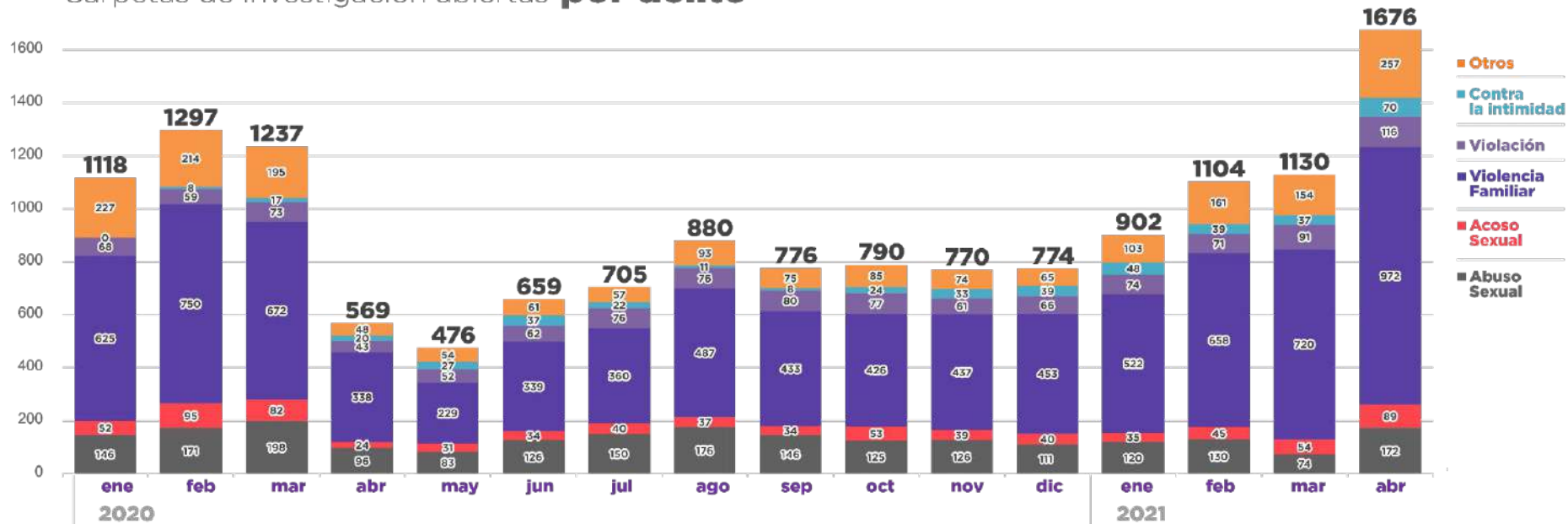
Con la intervención de las **Abogadas de las Mujeres**, se han abierto **25,813** carpetas de investigación.

Presencia actual: **150** Abogadas

**58** Fiscalías

**1** Célula de medidas de protección

## Carpetas de investigación abiertas **por delito**



# Red de mujeres en alerta por ti

---

**153** casos de violencia detectados y derivados **para atención en LUNAS (4.5%)**

**2** Mega brigadas en sitios prioritarios:

- San Pablo Oztotepec,  
**Milpa Alta**
- Unidad Independencia,  
**Magdalena Contreras**



# Fortalecer el programa “Viaja Segura”



**13,334** kits de seguridad con cámaras y GPS instalados en **Mi Ruta**

86% de avance



**12,969** taxis usuarios de **Mi Taxi** con **botón de pánico** en app CDMX

conectados al C5



**453** estaciones de Metro y Metrobús con **señalética**

de espacios exclusivos y campaña de información



# Senderos seguros

Camina libre, camina segura

## Finalizados

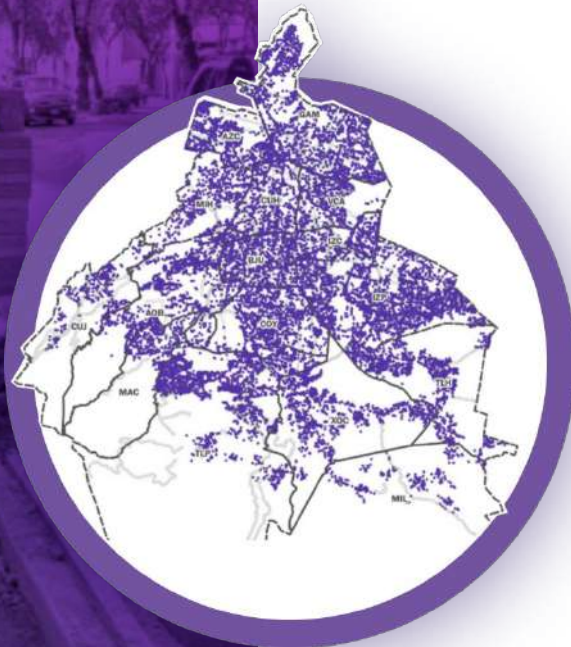
**11** senderos de  
28.7 km

## En proceso

**33** senderos  
de 33.8 km

## Total acumulado

**191** senderos  
de 260 km



**20,138**

cámaras de seguridad  
conectadas al C5



Botón de pánico en  
app CDMX

conectado al C5

**NO**  
estás  
**SOLA**



EN TU CIUDAD, YA SE APROBÓ UNA **LEY**  
PARA QUE EN CASOS DE VIOLENCIA  
FAMILIAR, SEA EL **AGRESOR** QUIEN  
DEBA **SALIRSE DE LA CASA**

Infórmate en el módulo  
de las Abogadas de las Mujeres  
en el Ministerio Público



GOBIERNO DE LA  
CIUDAD DE MÉXICO

 [mujeresseguras.cdmx.gob.mx](https://mujeresseguras.cdmx.gob.mx)

GOBIERNO DE LA CIUDAD  
DE MÉXICO, EN ALERTA POR TI

**NO**  
estás  
**SOLA**

EN TU CIUDAD, QUIEN ENVÍE  
O PUBLIQUE FOTOS ÍNTIMAS TUYAS,  
**SIN TU CONSENTIMIENTO,**  
PODRÁ SER CASTIGADO  
GRACIAS A LA **LEY OLIMPIA**

Asesórate en los Centros de Justicia  
para las Mujeres. Denuncia en:  
[denunciadigital.cdmx.gob.mx](https://denunciadigital.cdmx.gob.mx)



GOBIERNO DE LA  
CIUDAD DE MÉXICO

[mujeresseguras.cdmx.gob.mx](https://mujeresseguras.cdmx.gob.mx)

GOBIERNO DE LA CIUDAD  
DE MÉXICO, EN ALERTA POR TI

**NO**  
**estás**  
**SOLA**

EN TU CIUDAD HAY ESPACIOS QUE  
OFRECEN **ATENCIÓN PSICOLÓGICA**  
**Y ACOMPAÑAMIENTO LEGAL**  
A LAS MUJERES QUE VIVEN  
VIOLENCIA, LLAMADOS **LUNAS**

### **UBÍCALAS**

En Línea Mujeres 55 5658 1111 o  
en el Módulo **MUJERES SOS** dentro de App CDMX   
Disponible para iOS y Android



GOBIERNO DE LA  
CIUDAD DE MÉXICO

 [mujeresseguras.cdmx.gob.mx](https://mujeresseguras.cdmx.gob.mx)

GOBIERNO DE LA CIUDAD  
DE MÉXICO, **EN ALERTA POR TI**



**NO**  
estás  
**SOLA**



EN TU CIUDAD UNA **MUJER ABOGADA**  
TE ACOMPAÑA Y ASESORA EN EL PROCESO  
DE DENUNCIA POR **VIOLENCIA**

Busca los módulos de las  
Abogadas de las Mujeres  
en los Ministerios Públicos



GOBIERNO DE LA  
CIUDAD DE MÉXICO



[mujeresseguras.cdmx.gob.mx](https://mujeresseguras.cdmx.gob.mx)

GOBIERNO DE LA CIUDAD  
DE MÉXICO, EN ALERTA POR TI



GOBIERNO DE LA  
CIUDAD DE MÉXICO



Fiscalía  
General  
de **Justicia**  
Ciudad de México