



GOBIERNO DE LA
CIUDAD DE MÉXICO



Fiscalía
General
de **Justicia**
Ciudad de México

Alerta por violencia contra las mujeres

INFORME DE AVANCES
ABRIL 2021

Incidencia delictiva y procuración de justicia

Información al 31 de marzo de 2021



GOBIERNO DE LA
CIUDAD DE MÉXICO



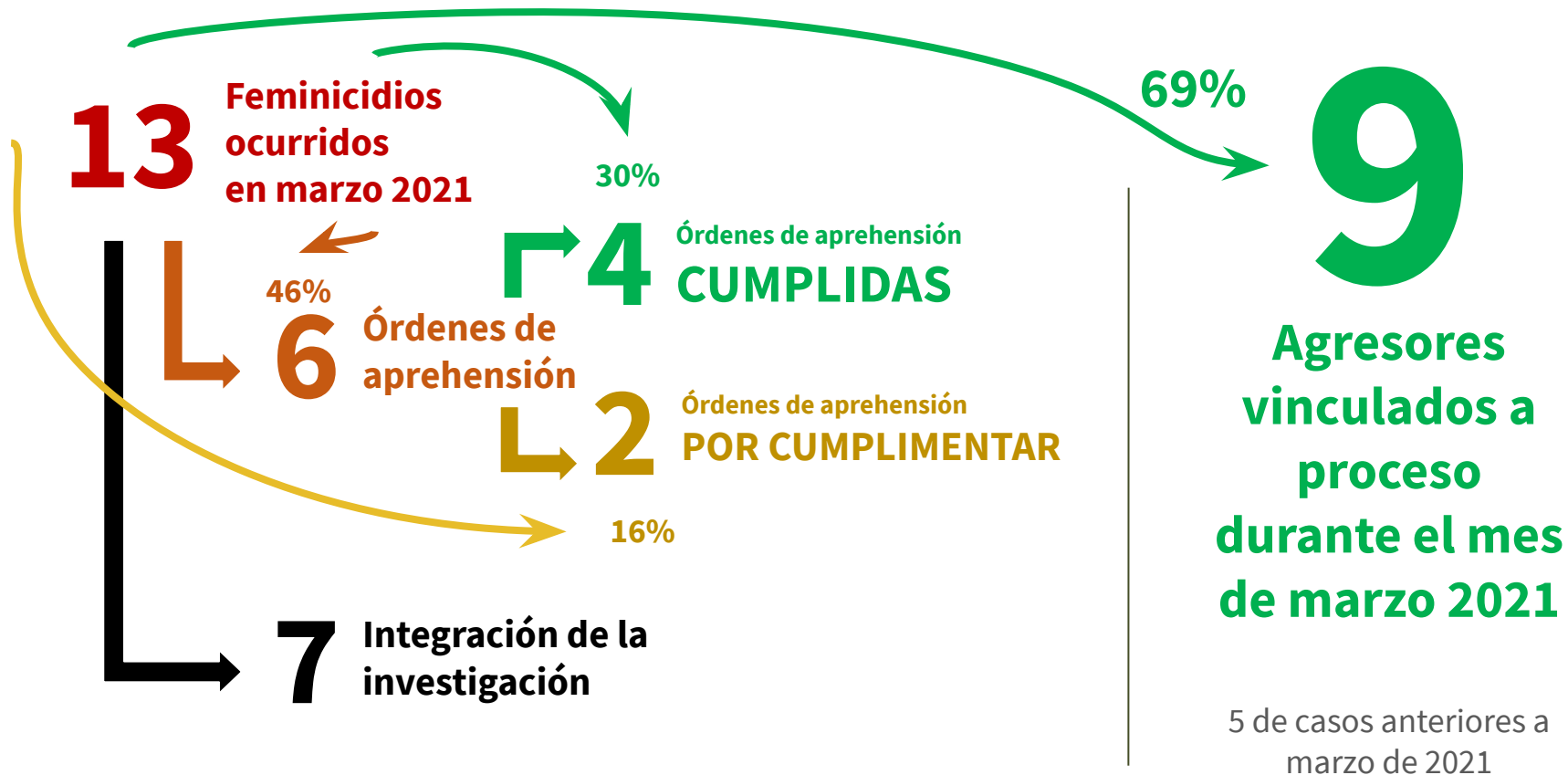
Fiscalía
General
de **Justicia**
Ciudad de México

Incidencia marzo 2020 vs marzo 2021

DELITO	mar-20 Promedio diario (Total)	mar-21 Promedio diario (Total)	% mar 2020 vs mar 2021
Feminicidio	0.23 ⁽⁷⁾	0.42 ⁽¹³⁾	85.7%
Homicidio doloso	0.48 ⁽¹⁵⁾	0.19 ⁽⁶⁾	-60.0%
Violación	4.71 ⁽¹⁴⁶⁾	6.61 ⁽²⁰⁵⁾	40.4%
Abuso sexual	12.42 ⁽³⁸⁵⁾	11.74 ⁽³⁶⁴⁾	-5.5%
Acoso sexual	5.58 ⁽¹⁷³⁾	3.90 ⁽¹²¹⁾	-30.1%
Contra la intimidad sexual	2.03 ⁽⁶³⁾	3.06 ⁽⁹⁵⁾	50.8%
Violencia familiar	71.19 ^(2,207)	80.52 ^(2,496)	13.1%
Lesiones dolosas	4.19 ⁽¹³⁰⁾	3.03 ⁽⁹⁴⁾	-27.7%
Secuestro	0.00 ⁽⁰⁾	0.00 ⁽⁰⁾	0.0%
Trata de personas	0.29 ⁽⁹⁾	0.06 ⁽²⁾	-77.8%

Promedio diario (Total)

Avance en feminicidios ocurridos en marzo de 2021



Eficiencia en la procuración de justicia: marzo 2020 vs marzo 2021

Delito	Carpetas de investigación		Vinculaciones a proceso Flagrancias vinculadas a proceso + Órdenes de aprehensión		Eficiencia de vinculación Vinculaciones / Carpetas	
	2020 - Mar	2021 - Mar	2020 - Mar	2021 - Mar	2020 - Mar	2021 - Mar
Feminicidio	7	13	10	9	142.86%	69.23%
Homicidio doloso	15	6	3	2	20.00%	33.33%
Violación	146	205	16	20	10.96%	9.76%
Abuso sexual	385	364	52	58	13.51%	15.93%
Acoso sexual	173	121	7	10	4.05%	8.26%
Contra la intimidad sexual	63	95	0	2	0.00%	2.11%
Violencia familiar	2,207	2,496	93	77	4.21%	3.08%
Lesiones dolosas	130	94	24	8	18.46%	8.51%
Secuestro	0	0	2	6	NA	NA
Trata de personas	9	2	0	3	0.00%	150.00%

Niveles estables en la eficiencia en la procuración de justicia

Aumento de denuncias por violación de hechos de hace más de un año

MARZO 2020

14 CI cuyos hechos sucedieron hace un año o más

MARZO 2021

50 CI cuyos hechos sucedieron hace un año o más



Medidas de protección a la mujeres: MARZO 2020

Fiscalía	Número de medidas de protección aplicadas
Violencia Familiar	3,452
Sexuales	1,789
Niños, Niñas y Adolescentes	480
Grupos Prioritarios	84
Total	5,805

Prohibición de acercarse o comunicarse

Limitación acercarse al domicilio

Separación inmediata del domicilio

Entrega inmediata de objetos personales y documentos

Prohibición de realizar conductas de intimidación

Vigilancia en el domicilio de la víctima u ofendido

Protección policial de la víctima u ofendido

Auxilio inmediato por policía en el momento de solicitarlo

Traslado a refugios o albergues temporales

Reingreso asistido a su domicilio

Resultados generales de las acciones de emergencia

Abril de 2021



GOBIERNO DE LA
CIUDAD DE MÉXICO



BANCO DE ADN DE LA CDMX



**Banco de ADN
de uso forense**

CONCLUIDO

**En proceso
de
certificación**

**International Criminal Investigative Training
Assistance Program (ICITAP) - Embajada EEUU**

Entidad Mexicana de Acreditación A.C.

FORMACIÓN INTEGRAL A CUERPOS POLICIALES | SSC

La policía de la ciudad se está formando en **perspectiva de género y derechos humanos**

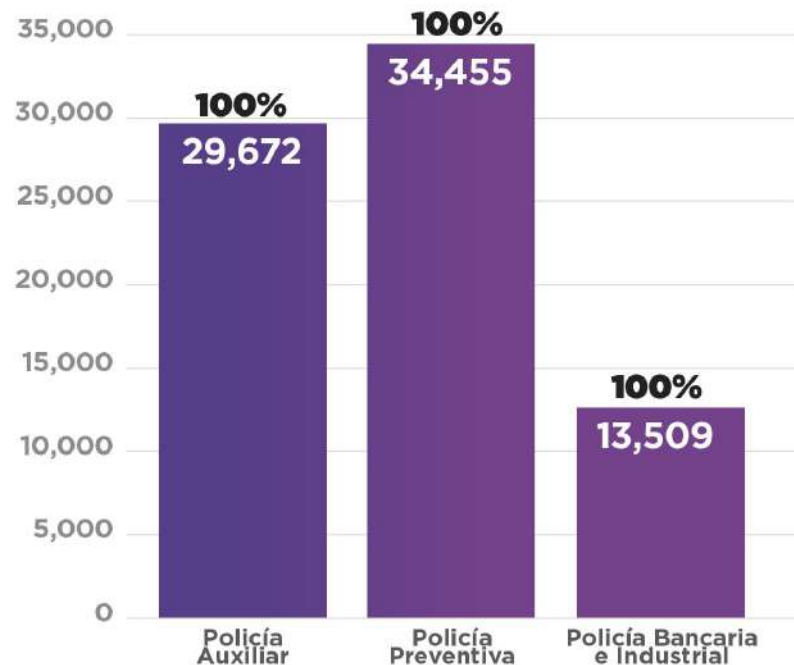
100% de la policía concluyó la capacitación

Un total de **77,636** policías

Curso de inducción

“Vida libre de violencias para las mujeres y las niñas”

Total de capacitaciones



FORMACIÓN INTEGRAL A CUERPOS POLICIALES | SSC

La policía de la ciudad se está formando en **perspectiva de género y derechos humanos**

Concluyeron los primeros 3 módulos del **Diplomado de Actuación Policial y Atención a Víctimas con Perspectiva de Género**

Desarrollado e impartido por la **Secretaría de las Mujeres** y la **Secretaría de Seguridad Ciudadana**.

La primera generación la componen **80 policías** a partir de un proceso de selección por **conocimientos y aptitudes**.



La duración del diplomado es de
180 horas durante **6 semanas**.

Acciones afirmativas
para la **igualdad** en la **Carrera Policial**.

Por primera vez

La Policía de la Ciudad de México tiene una
convocatoria **permanentemente abierta**
para Jefaturas Sector y de Cuadrantes

al menos 30%

de las Jefaturas de Sector y Cuadrantes
serán ocupadas por **MUJERES**

LAS MUJERES POLICÍAS DE LA CIUDAD RECIBEN MEJOR ATENCIÓN

Al 19 de marzo se atendieron **399 mujeres policías** por violencia, iniciando la investigación y la apertura de Carpeta.

Desde que inicio la Unidad (11 de diciembre de 2019) al 19 de marzo de 2021, se han concluido el **54% de las investigaciones**, con los siguientes resultados:

17% fueron presentadas a la Comisión de Honor y Justicia por considerarse **conductas graves**.

13% se determinó un **correctivo**.

3% de los casos se **determinó la baja** de la persona señalada como **agresor**.

2% se han presentado ante el **Órgano Interno de Control**.

65% de las investigaciones se cierran con **medidas cautelares (49)**, con el inicio de la **denuncia penal, o por otras diligencias**.

En colaboración con el **Instituto de Formación Profesional y de Estudios Superiores de la FGJ-CdMX**, se imparte la capacitación *“Herramientas para la aplicación de la PEG en los procesos de investigación de la Unidad Especializada de Género”* a las abogadas y psicólogas **responsables de la atención**.

REGISTRO PÚBLICO DE AGRESORES | SECRETARÍA DE GOBIERNO



REGISTRO PÚBLICO DE
PERSONAS AGRESORES SEXUALES

[Inicio](#) [Registro](#) [Marco Jurídico](#) [Historia del registro](#) [Preguntas Frecuentes](#) [Atención a víctimas](#)

¡Bienvenida(o) al Registro de Personas Agresores Sexuales!

En este sistema de información de carácter público que contiene los registros de personas sentenciadas con ejecutoria por un juez penal, en virtud de la comisión de un delito de naturaleza sexual en la Ciudad de México.

45

Personas registradas como
agresores

[Consultar registro](#)

¿Qué casos ingresan al registro?

De conformidad con lo dispuesto por el Artículo 14 ter y 79 de la Ley de acceso de las mujeres a una vida libre de violencia de la Ciudad de México. Se establece de un mecanismo efectivo de prevención y protección para los efectos de atender al factor de riesgo de reincidencia y repetición de conductas de violencia sexual, a favor de víctimas o potenciales víctimas de esta violencia.

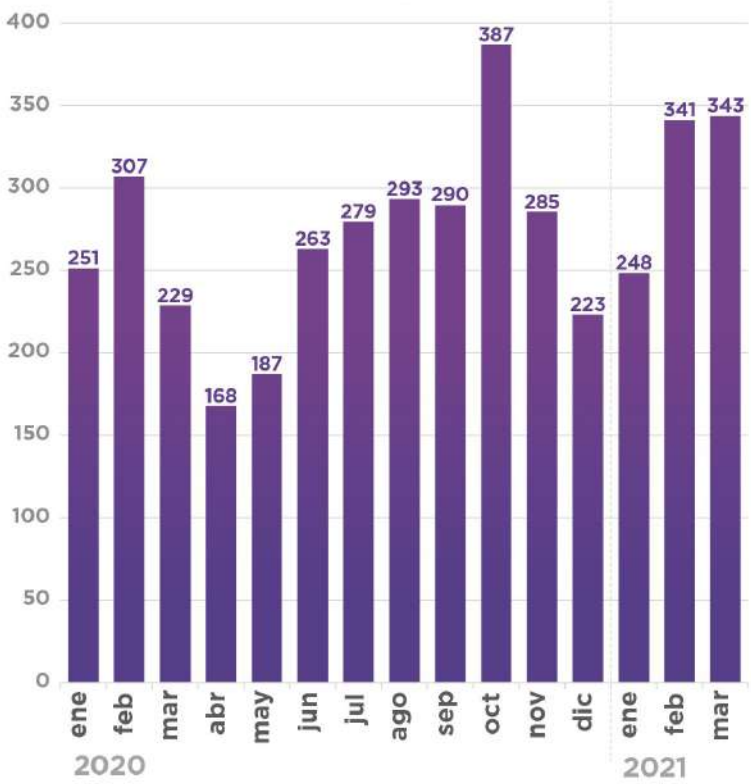
- **Feminicidio**
- **Violación**
- **Violación, abuso sexual y acoso sexual cometido a menores de 12 años de edad.**
- **Turismo Sexual**
- **Trata de Personas**

Jueces ordenan el registro de agresores con sentencia condenatoria. por feminicidio, violación, abuso sexual a personas menores de doce años, turismo sexual y trata de personas.

45 sentencias en el registro.

FORTALECIMIENTO DE LUNAS | SEMUJERES

Promedio de atenciones por luna



El promedio de atenciones **por luna** se incrementó

50%

en marzo de 2021 respecto a marzo de 2020

1 LUNA, Unidad de atención y prevención a la violencia de género, en cada alcaldía.

Modelo de **atención integral a violencia** para dar seguimiento a los casos de manera presencial y telefónica.

FORTALECIMIENTO DE LUNAS | SEMUJERES

De enero 2020 a marzo 2021, se han logrado

reducir 43.3%

de casos de riesgo feminicida detectados

a partir de la implementación de la estrategia.

Casos detectados	831
Casos con reducción de riesgo	360
% casos con reducción de riesgo	43.3

Servicios que forman parte de la estrategia de reducción de riesgo feminicida:



Detección de riesgo feminicida



Terapia psicoemocional



Plan de seguridad



Apoyo económico mensual



Seguimiento semanal telefónico o con visita a domicilio



Asesoría jurídica



Medidas de protección (el agresor sale del domicilio o se brinda refugio a la víctima)

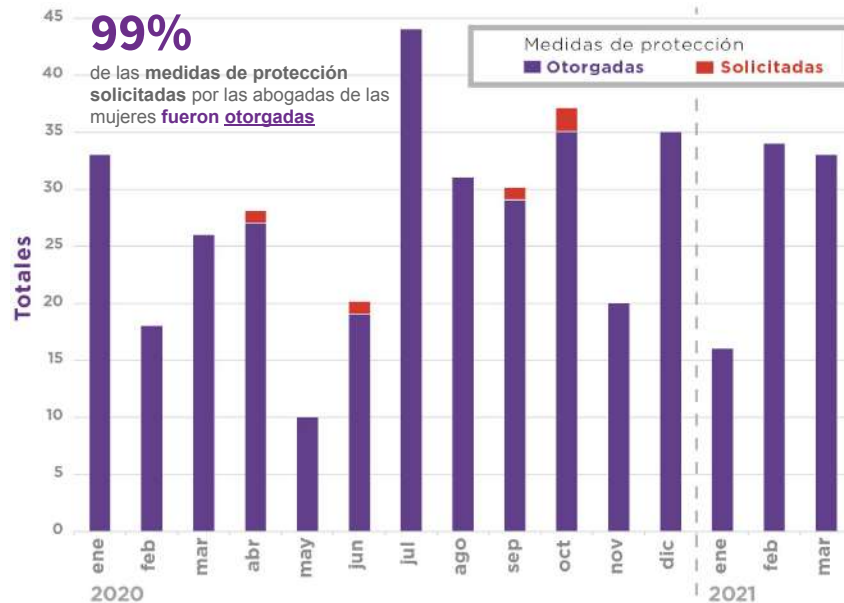
ABOGADAS DE LAS MUJERES | SEMUJERES

Con la intervención de las **Abogadas de las Mujeres**, se han abierto **24,137** carpetas de investigación.

Presencia actual: **148** Abogadas

58 Fiscalías

1 Célula de medidas de protección



Red de mujeres en alerta por ti SEMUJERES

Intervención en el Pueblo de San Pablo
Oztotepec, Alcaldía **Milpa Alta** en sus tres barrios:
San Miguel, Centro y San Juan.

Activación de una **mesa interinstitucional** (SEMUJERES, Secretaría de Salud, Coordinación de Derechos Humanos en Milpa Alta, Secretaría de Seguridad Ciudadana, PILARES) para activar **estrategias de prevención de la violencia y seguridad ciudadana.**

Articulación con **3 colectivas** de mujeres de Milpa Alta para colaborar en la **detección y atención oportuna de casos de violencia.**



FORTALECER “VIAJA SEGURA” | SEMOVI

Delito	marzo 2020	marzo 2021	% de cambio
Abuso sexual	53	43	-18.9%
Acoso sexual	19	14	-26.32%



12,725 kits de seguridad con cámaras y GPS instalados en **Mi Ruta**

82% de avance



12,113 taxis usuarios de **Mi Taxi** con **botón de pánico** en app CDMX

conectados al C5



453 estaciones de Metro y Metrobús con **señalética**

de espacios exclusivos y campaña de información



SENDEROS SEGUROS | SOBSE

Resultados

2019 **127** senderos de **139.9** km concluidos

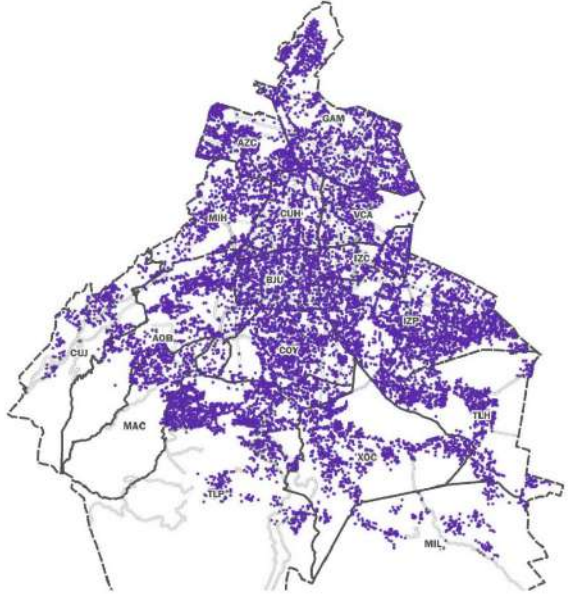
2020 **64** senderos de **120.5** km concluidos

TOTAL

191 senderos de **260** km

En proceso

44 senderos de **62.5** km



14,000 tótems de seguridad

conectados al C5



Botón de pánico en app CDMX

conectado al C5

Espacios de intervención prioritaria:



Estaciones de transporte público



Lugares estratégicos para la movilidad de cuidados



Incidencia de delitos de género

CAMPAÑAS DE COMUNICACIÓN



EN TU CIUDAD
HAY ESPACIOS QUE OFRECEN
**ATENCIÓN PSICOLÓGICA Y
ACOMPANIAMIENTO LEGAL**
A LAS MUJERES QUE VIVEN
VIOLENCIA, LLAMADOS **LUNAS**

UBÍCALAS
En Línea Mujeres 55 5658 1111 o
en el Módulo **MUJERES SOS** dentro de App CDMX 
Disponible para iOS y Android



GOBIERNO DE LA
CIUDAD DE MÉXICO

 mujeresseguras.cdmx.gob.mx

GOBIERNO DE LA CIUDAD
DE MÉXICO, EN ALERTA POR TI

Al cierre de marzo:

1,900

espacios publicitarios
del Metro de la Ciudad.

22,456,738

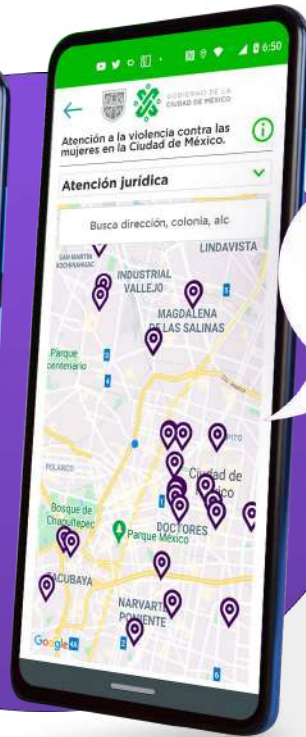
personas impactadas
en la campaña digital.

CAMPAÑAS DE COMUNICACIÓN

**Acceso directo para
atención inmediata**



**Mapa de centros
y servicios**



**Conoce lo que el módulo
Mujeres SOS tiene para ti**



GOBIERNO DE LA
CIUDAD DE MÉXICO



Fiscalía
General
de **Justicia**
Ciudad de México